



Poreč

Turistička zajednica
Grada Poreča

IZVJEŠĆE
O RADU I FINANCIJSKO IZVJEŠĆE
TURISTIČKE ZAJEDNICE GRADA POREČA
ZA 2017. GODINU

Poreč, veljača 2018.

SADRŽAJ

Stranica

1. UVOD	03
2. OSTVARENI TURISTIČKI PROMET U 2017. GODINI	04
3. FUNKCIONALNI MARKETING	
3.1. Unapređenje proizvoda	11
3.2. Manifestacije	14
3.3. Informativni centar TZG Poreča	17
3.4. Marketinška infrastruktura	19
3.5. Tiskanje promocijskog materijala	23
3.6. Oglašavanje	24
3.7. Strateški marketing Istre	26
3.8. Interni marketing	26
4. ADMINISTRATIVNI MARKETING	
4.1. Rad Turističkog ureda	32
4.2. Rad tijela TZG Poreča	33
5. OSTALI IZDACI	35
6. TRANSFER U GRADSKI PRORAČUN	36
7. REALIZACIJA FINACIJSKOG PLANA	37
8. USPOREDBA OSTVARENJA PRIHODA I RASHODA 2016.-2017.	42
9. FINACIJSKO IZVJEŠĆE – obrazloženje	43
10. IZVJEŠĆE NEOVISNOG REVIZORA	47

1. UVOD



Izvješće o radu i financijsko izvješće Turističke zajednice Grada Poreča za 2017. godinu Turističko vijeće podnosi Skupštini i Nadzornom odboru na temelju članka 58. Statuta Turističke zajednice Grada Poreča (Službeni glasnik Grada Poreča – Parenzo, br. 14/09).

Poslovanje TZG Poreča u 2017. godini odvijalo se sukladno Zakonu o turističkim zajednicama i promicanju hrvatskog turizma (NN 152/08), te Statutom TZG Poreča.

U predmetnom razdoblju poslovanje Zajednice odvijalo se u skladu s aktima Zajednice, odlukama Turističkog vijeća i Skupštine, a financijska sredstva utrošena su sukladno Programu rada i financijskom planu za 2017. godinu.

Izvješće o radu i financijskom poslovanju TZG Poreča u 2017. godini sastavljeno je u skladu sa stanjem u poslovnim knjigama TZGP-a i iskazuju ispravno stanje.

Temeljem Zakona o financijskom poslovanju i računovodstvu neprofitnih organizacija TZG Poreč je dužna izvršiti reviziju godišnjih financijskih izvješća. Revizija financijskih izvještaja Turističke zajednice Grada Poreča je obavljena putem tvrtke Revidab d.o.o. iz Zagreba. Prema mišljenju revizora financijski izvještaji TZG Poreča za godinu završenu 31. prosinca 2017. godine u svim značajnim odrednicama pružaju realnu i objektivnu sliku financijskog položaja i poslovanja u skladu sa Zakonom o financijskom poslovanju i računovodstvu neprofitnih organizacija (NN 121/14).

Sastavni dio ovog izvješća je financijski izvještaj sa obrazloženjem te Izvješće neovisnog revizora za 2017. godinu.

2. OSTVARENI TURISTIČKI PROMET U 2017. GODINI

U razdoblju od 01.01. do 31.12.2017. godine na području Grada Poreča – Parenzo ostvareno je ukupno:

- **567.043 dolazaka**, 8% više u odnosu na isto razdoblje prethodne godine te
- **3.392.298 noćenja**, odnosno 9% više u odnosu rekordnu 2016. godinu.

Od toga **INOZEMNI GOSTI** su ostvarili:

- **5.31.592 dolazaka**, što predstavlja povećanje od 8% i
- **3.267.614 noćenja**, 9% više u odnosu na prošlu godinu.

DOMAĆI GOSTI su ostvarili:

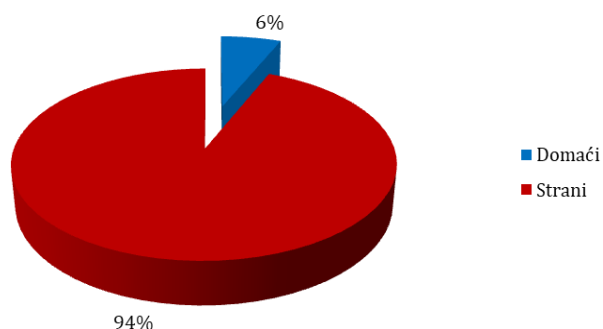
- **35.451 dolazak**, 10% više u odnosu na prošlogodišnji rezultat, te
- **124.684 noćenja**, 21% više u odnosu na prethodnu godinu.

Vrsta turista	Dolasci 2017	Dolasci 2016	Indeks dolazaka	Noćenja 2017	Noćenja 2016	Indeks noćenja
Domaći	35.451	32.343	109,61	124.684	103.165	120,86
Strani	531.592	492.136	108,02	3.267.614	3.006.267	108,69
Ukupno:	567.043	524.479	108,12	3.392.298	3.109.432	109,10

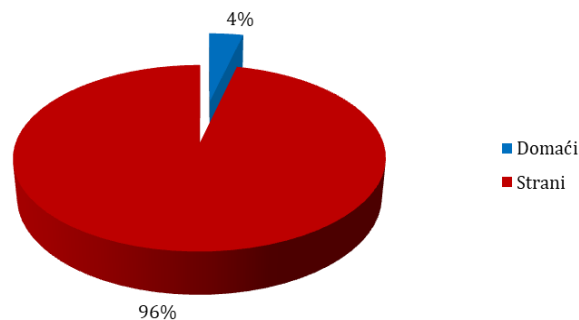
Strani gosti su ostvarili udio od **96%** u ukupno ostvarenim noćenjima u 2017. godini.

Vrsta turista	Udio dolasci 2017	Udio dolasci 2016	Udio noćenja 2017	Udio noćenja 2016
Domaći	6,25%	6,17%	3,68%	3,32%
Strani	93,75%	93,83%	96,32%	96,68%
Ukupno:	100,00%	100,00%	100,00%	100,00%

Udio dolasci 2017



Udio noćenja 2017



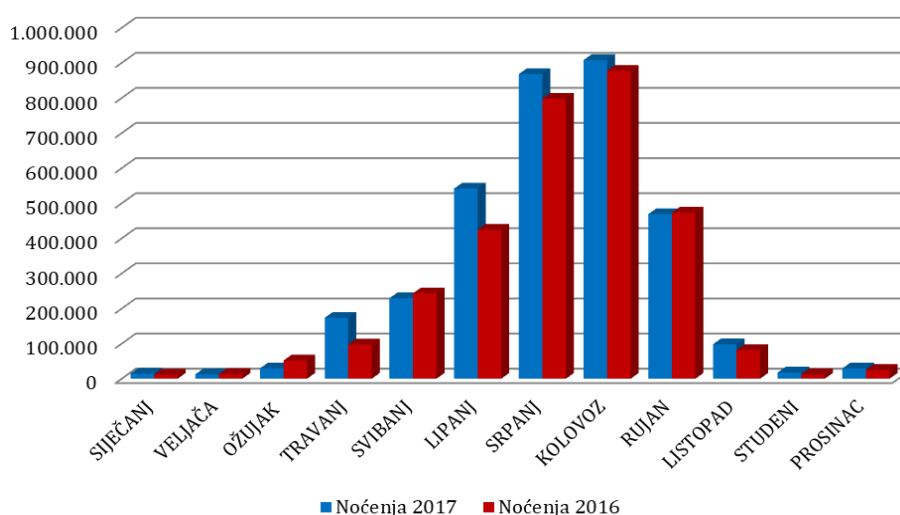
Prosječno trajanje boravka gostiju u destinaciji u 2017. godini iznosi 6 dana, što je na razini prošlogodišnjeg podatka.

Vrsta turista	Prosječno trajanje boravka (u danima)	Prosječno trajanje boravka (u danima)	Indeks prosječno trajanje boravka (u danima)
	2017	2016	
Domaći	3,52	3,19	110,34
Strani	6,15	6,11	100,65
Ukupno:	5,98	5,93	103,98

Promatrano po mjesecima, najviše noćenja je ostvareno u vrijeme glavne sezone (**lipnju, srpnju, kolovozu i rujnu**). Turistički promet u **siječnju** bilježi značajan porast u noćenjima - od 24%, nakon čega je slijedio blagi pad od 5% u **veljači**. Radi različitog termina Uskršnjih blagdana koji su u 2016. godini bili u ožujku, a u 2017. u travnju, u **ožujku** je ostvaren pad od 43% u noćenjima, dok **travanj** bilježi značajno povećanje od 78%. **Svibanj** bilježi blagi pad od 6% u noćenjima. U **lipnju** je ostvareno povećanje broja noćenja od čak 28%. U **srpnju** i **kolovozu** ostvarena su povećanja od 9% i 4%. Radi lošeg vremena u **rujnu** zabilježen je blagi pad noćenja od 1%. Zahvaljujući povoljnim vremenskim uvjetima, u **listopadu** je u noćenjima ostvareno povećanje od čak 20%. U **studenom** je ostvareno čak 42% više noćenja u odnosu na 2016. godinu. Porast od 18% zabilježio je i **prosinac**.

MJESEC	Dolasci 2017	Dolasci 2016	Indeks dolasci	Noćenja 2017	Noćenja 2016	Indeks noćenja
SIJEČANJ	3.774	2.897	130,27	14.622	11.786	124,06
VELJAČA	5.093	5.654	90,08	12.409	13.087	94,82
OŽUJAK	10.645	15.479	68,77	29.578	51.858	57,04
TRAVANJ	49.348	30.987	159,25	173.673	97.479	178,16
SVIBANJ	50.611	53.251	95,04	229.384	243.378	94,25
LIPANJ	93.306	72.467	128,76	541.983	424.364	127,72
SRPANJ	123.684	117.365	105,38	868.114	797.792	108,81
KOLOVOZ	119.917	117.689	101,89	907.980	877.331	103,49
RUJAN	67.280	70.144	95,92	469.010	473.152	99,12
LISTOPAD	25.533	23.118	110,45	98.255	81.544	120,49
STUDENI	6.247	5.705	109,50	17.686	12.477	141,75
PROSINAC	11.605	9.723	119,36	29.604	25.184	117,55
Ukupno:	567.043	524.479	108,12	3.392.298	3.109.432	109,10

Ostvarena noćenja po mjesecima

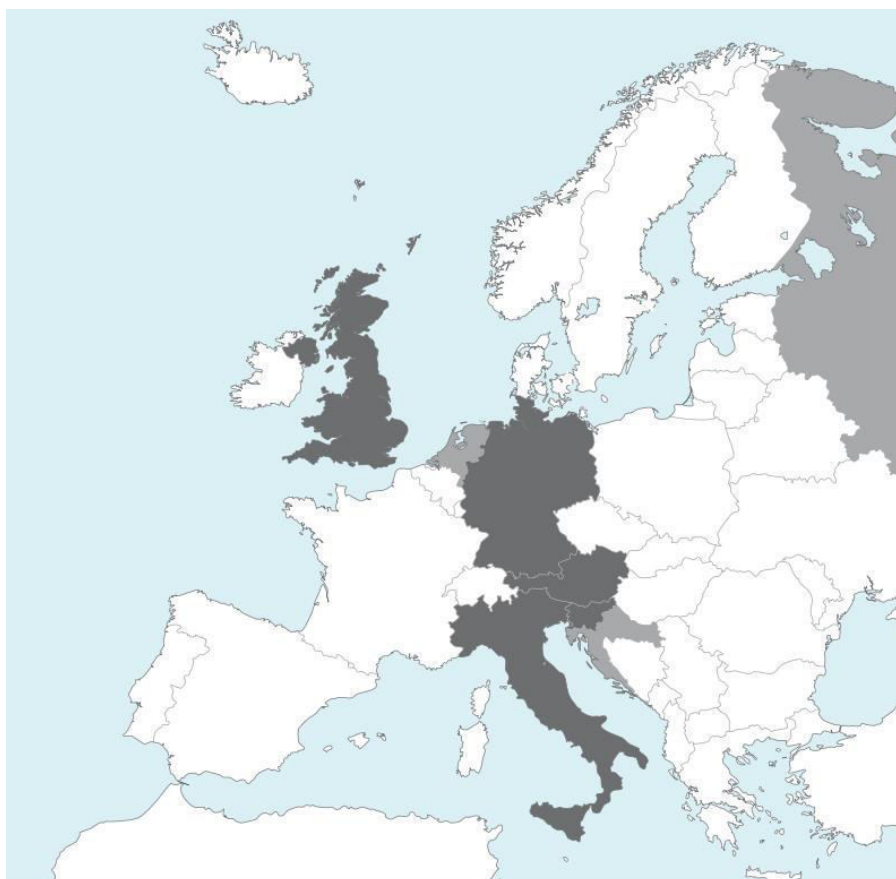


U strukturi noćenja pozitivni rezultati u usporedbi s 2016. godinom ostvareni su s većine važnih tržišta, uz iznimku **Italije, Nizozemske i Belgije**, gdje se uz rast broja dolazaka bilježi blagi pad od 1% u broju noćenja. Tržišta **Slovenije** i **Švicarske** bilježe pad u dolascima i rast u noćenjima. **Slovačko** je jedino veće tržište koje bilježi pad u dolascima (-3%) i noćenjima (-5%).

Najviše noćenja ostvarili su gosti iz **Njemačke** s 1.012.894 noćenja (+12%) i 127.978 dolazaka (+13%), zatim slijede **Austrijanci** s ostvarenih 546.155 noćenja (+2%) i 111.283 dolazaka (+5%). Na trećem mjestu nalaze se gosti iz **Slovenije** koji su sa 315.351 ostvarenih noćenja zabilježili povećanje od 11% u odnosu na prošlu godinu, dok sa 54.137 dolazaka bilježe pad od 3%. Na četvrtom mjestu nalazi se **talijansko** tržište koje bilježi 269.559 noćenja (-1%) i 65.333 dolazaka (+4%).

Najznačajnija povećanja bilježi tržište **Ujedinjenog Kraljevstva** koje je ostvarilo 171.826 noćenja, što predstavlja povećanje od 32% i 23.437 dolazaka, odnosno povećanje od čak 35% u odnosu na isto razdoblje prošle godine. Time zauzimaju 5. mjesto po udjelu u ukupno ostvarenim noćenjima.

Najznačajniji udjel u ukupnom turističkom prometu na području Grada Poreča – Parenzo u 2017. godini imaju tržišta Njemačke i Austrije sa ukupnim udjelom od 46% u noćenjima i 42% u dolascima. Što znači da ova dva tržišta su ostvarila gotovo polovicu svih noćenja ostvarenih u protekloj godini.



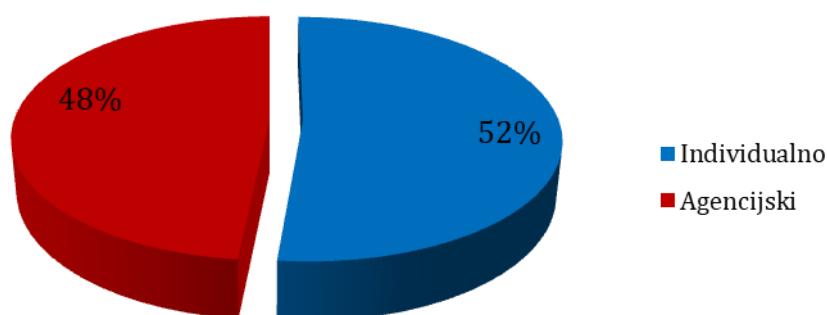
**Dolasci i noćenja po zemljama porijekla
01.01.-31.12.2017.**

Država	Dolasci 2017	Dolasci 2016	Indeks dolasci	Noćenja 2017	Noćenja 2016	Indeks noćenja	Udio dolazaka 2017	Udio noćenja 2017
Njemačka	127.978	113.310	112,95	1.012.894	907.944	111,56	22,57%	29,86%
Austrija	111.283	106.338	104,65	546.155	535.576	101,98	19,63%	16,10%
Slovenija	54.137	56.124	96,46	315.351	284.104	111,00	9,55%	9,30%
Italija	65.333	62.770	104,08	269.559	271.825	99,17	11,52%	7,95%
Ujedinjena Kraljevina	23.437	17.347	135,11	171.826	130.099	132,07	4,13%	5,07%
Nizozemska	16.856	16.698	100,95	141.569	143.147	98,90	2,97%	4,17%
Rusija	14.818	13.955	106,18	139.794	136.063	102,74	2,61%	4,12%
Hrvatska	35.451	32.343	109,61	124.684	103.165	120,86	6,25%	3,68%
Češka	15.268	14.583	104,70	95.737	92.373	103,64	2,69%	2,82%
Mađarska	14.519	13.338	108,85	70.142	64.834	108,19	2,56%	2,07%
Poljska	10.240	9.363	109,37	69.628	63.580	109,51	1,81%	2,05%
Švicarska	7.568	7.617	99,36	45.790	45.421	100,81	1,33%	1,35%
Belgija	6.802	6.283	108,26	40.693	41.094	99,02	1,20%	1,20%
Slovačka	6.830	7.061	96,73	38.786	40.822	95,01	1,20%	1,14%
Švedska	5.388	4.332	124,38	32.047	26.358	121,58	0,95%	0,94%
Ukrajina	4.122	3.465	118,96	30.873	28.091	109,90	0,73%	0,91%
Srbija	4.456	4.314	103,29	29.616	27.944	105,98	0,79%	0,87%
Francuska	5.936	5.215	113,83	28.160	21.757	129,43	1,05%	0,83%
Bosna i Hercegovina	3.945	3.256	121,16	22.974	19.768	116,22	0,70%	0,68%
Danska	2.778	2.179	127,49	17.890	14.517	123,23	0,49%	0,53%
Rumunjska	3.418	2.889	118,31	16.933	14.891	113,71	0,60%	0,50%
Norveška	2.421	1.871	129,40	15.718	11.674	134,64	0,43%	0,46%
Irska	2.035	1.880	108,24	13.389	12.148	110,22	0,36%	0,39%
SAD	3.291	2.563	128,40	12.030	8.605	139,80	0,58%	0,35%
Makedonija	783	786	99,62	8.319	6.537	127,26	0,14%	0,25%
Bugarska	1.637	814	201,11	8.252	2.807	293,98	0,29%	0,24%
Finska	1.356	974	139,22	7.169	4.844	148,00	0,24%	0,21%
Kanada	1.257	908	138,44	5.362	2.924	183,38	0,22%	0,16%
Australija	1.230	971	126,67	4.675	3.348	139,64	0,22%	0,14%
Estonija	771	763	101,05	4.580	3.989	114,82	0,14%	0,14%
Bjelorusija	576	488	118,03	4.356	3.688	118,11	0,10%	0,13%
Španjolska	1.550	1.322	117,25	4.337	3.973	109,16	0,27%	0,13%
Izrael	724	359	201,67	4.040	1.122	360,07	0,13%	0,12%
Japan	563	478	117,78	3.625	779	465,34	0,10%	0,11%
Južnoafrička Republika	455	368	123,64	2.966	2.343	126,59	0,08%	0,09%
Island	434	88	493,18	2.893	287	1.008,01	0,08%	0,09%
Litva	534	639	83,57	2.711	3.759	72,12	0,09%	0,08%
Ostale azijske zemlje	460	537	85,66	1.997	2.317	86,19	0,08%	0,06%
Turska	392	405	96,79	1.873	1.843	101,63	0,07%	0,06%
Kina	840	609	137,93	1.858	1.069	173,81	0,15%	0,05%
Letonija	344	360	95,56	1.833	1.850	99,08	0,06%	0,05%
Luksemburg	236	258	91,47	1.829	1.730	105,72	0,04%	0,05%
Ostale europske zemlje	356	258	137,98	1.713	1.500	114,20	0,06%	0,05%
Kosovo	352	310	113,55	1.695	1.130	150,00	0,06%	0,05%
Brazil	440	367	119,89	1.256	1.320	95,15	0,08%	0,04%
Portugal	256	333	76,88	1.146	1.147	99,91	0,05%	0,03%
Kazahstan	173	131	132,06	1.110	694	159,94	0,03%	0,03%
Ostale afričke zemlje	221	244	90,57	943	1.127	83,67	0,04%	0,03%
Ostale zemlje Južne i Srednje Amerike	283	281	100,71	863	931	92,70	0,05%	0,03%
Novi Zeland	326	204	159,80	862	569	151,49	0,06%	0,03%
Crna Gora	172	137	125,55	837	737	113,57	0,03%	0,02%
Grčka	185	127	145,67	809	622	130,06	0,03%	0,02%
Kuvajt	89	6	1.483,33	788	21	3.752,38	0,02%	0,02%
Koreja, Republika	461	486	94,86	765	652	117,33	0,08%	0,02%
Lihtenštajn	88	61	144,26	606	509	119,06	0,02%	0,02%
Argentina	197	230	85,65	566	555	101,98	0,03%	0,02%
Albanija	130	294	44,22	512	895	57,21	0,02%	0,02%
Čile	143	65	220,00	483	143	337,76	0,03%	0,01%
Tajland	169	81	208,64	461	327	140,98	0,03%	0,01%
Indija	123	125	98,40	377	358	105,31	0,02%	0,01%
Oman	22	1	2.200,00	229	1	22.900,00	0,00%	0,01%
Ostale zemlje Sjeverne Amerike	51	33	154,55	217	153	141,83	0,01%	0,01%
Katar	22	8	275,00	163	48	339,58	0,00%	0,00%
Meksiko	45	44	102,27	154	128	120,31	0,01%	0,00%
Maroko	33	29	113,79	137	122	112,30	0,01%	0,00%
Tajvan, Kina	82	279	29,39	137	325	42,15	0,01%	0,00%
Hong Kong, Kina	46	15	306,67	87	43	202,33	0,01%	0,00%
Indonezija	19	13	146,15	86	53	162,26	0,00%	0,00%
Ujedinjeni Arapski Emirati	19	11	172,73	82	19	431,58	0,00%	0,00%
Malta	29	35	82,86	81	82	98,78	0,01%	0,00%
Cipar	20	20	100,00	79	73	108,22	0,00%	0,00%
Tunis	12	7	171,43	47	27	174,07	0,00%	0,00%
Makao, Kina	10	1	1.000,00	39	10	390,00	0,00%	0,00%
Ostale zemlje Oceanije	11	20	55,00	31	97	31,96	0,00%	0,00%
Jordan	6	2	300,00	24	5	480,00	0,00%	0,00%
Strani turisti:	531.592	492.136	108,02	3.267.614	3.006.267	108,69	93,75%	96,32%
Domaći turisti:	35.451	32.343	109,61	124.684	103.165	120,86	6,25%	3,68%
UKUPNO:	567.043	524.479	108,12	3.392.298	3.109.432	109,10	100,00%	100,00%

Gledano po vrsti organizacije dolaska, 48% turističkih noćenja u 2017. godini ostvareno je temeljem prometa u organiziranom segmentu (agencijski), dok su 52% individualni gosti.

Organizacija dolaska	Udio dolazaka 2017	Udio dolazaka 2016	Udio noćenja 2017	Udio noćenja 2016
Individualno	47,65%	48,28%	51,68%	50,94%
Agencijski	52,35%	51,72%	48,32%	49,06%
Ukupno:	100,00%	100,00%	100,00%	100,00%

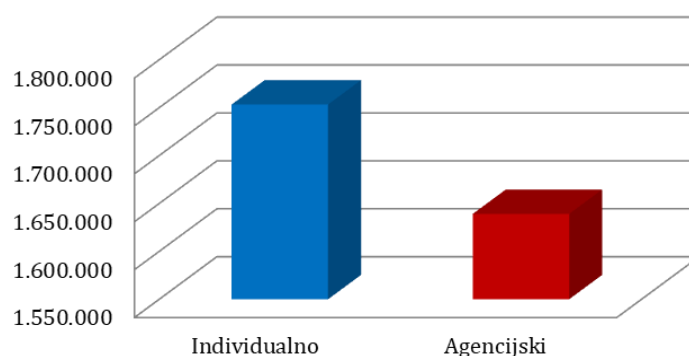
Udio noćenja 2017



Kod individualnih gostiju bilježi porast od 11% u noćenjima te 7% u dolascima, dok agencijski gosti bilježe povećanje od 8% u noćenjima i 10% u dolascima.

Organizacija dolaska	Dolasci 2017	Dolasci 2016	Indeks dolasci	Noćenja 2017	Noćenja 2016	Indeks noćenja
Individualno	270.223	253.228	106,71	1.753.226	1.583.931	110,69
Agencijski	296.820	271.251	109,43	1.639.072	1.525.501	107,44
Ukupno:	567.043	524.479	108,12	3.392.298	3.109.432	109,10

Noćenja 2017



Tijekom 2017. godine najviše noćenja je ostvareno u hotelskom smještaju (57%) te u obiteljskom smještaju (23%). U kampovima je ostvareno 10% ukupno ostvarenih noćenja.

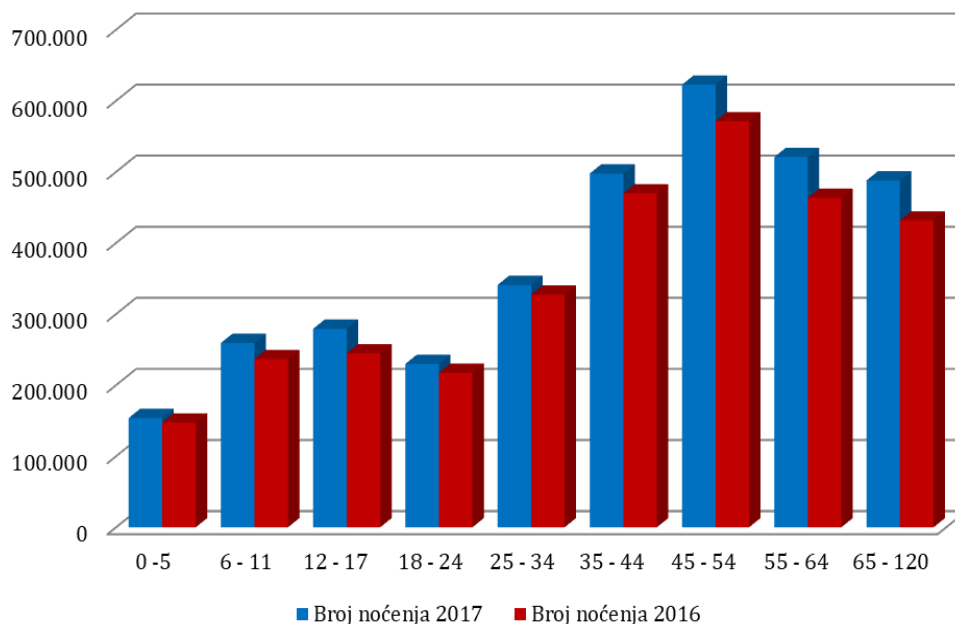
Vrsta objekta	Dolasci 2017	Dolasci 2016	Indeks dolasci	Noćenja 2017	Noćenja 2016	Indeks noćenja
Hoteli	380.851	358.826	106,14	1.927.431	1.834.897	105,04
Objekti u domaćinstvu	117.477	99.474	118,10	778.183	662.901	117,39
Kampovi	29.313	29.430	99,60	316.620	315.585	100,33
Nekomercijalni smještaj	8.274	7.532	109,85	193.124	129.564	149,06
Ostali ugost. obj. za smještaj	30.852	29.109	105,99	175.096	165.905	105,54
Objekti na OPG-u	276	108	255,56	1.844	580	317,93
Ukupno:	567.043	524.479	108,12	3.392.298	3.109.432	109,10

Vrsta objekta	Udio dolazaka 2017	Udio dolazaka 2016	Udio noćenja 2017	Udio noćenja 2016
Hoteli	67,16%	68,42%	56,82%	59,01%
Objekti u domaćinstvu	20,72%	18,97%	22,94%	21,32%
Kampovi	5,17%	5,61%	9,33%	10,15%
Nekomercijalni smještaj	1,46%	1,44%	5,69%	4,17%
Ostali ugost. obj. za smještaj	5,44%	5,55%	5,16%	5,34%
Objekti na OPG-u	0,05%	0,02%	0,05%	0,02%
Ukupno:	100,00%	100,00%	100,00%	100,00%

Po potrošačkim segmentima najbrojniji su bili gosti životne dobi od 35 do 44 godina, zatim slijede parovi s odraslom djecom (tzv. *empty nesters* - životne dobi od 45 do 54 godina) te gosti dobne skupine od 25 do 34 godina.

Turist Starost	Broj noćenja 2017	Broj noćenja 2016	Broj noćenja Indeks	Broj dolazaka 2017	Broj dolazaka 2016	Broj dolazaka Indeks
<i>od 0 do 5</i>	153.826	147.272	104,45	22.522	21.970	102,51
<i>od 6 do 11</i>	279.257	244.751	114,10	43.877	38.192	114,89
<i>od 12 do 17</i>	229.863	217.329	105,77	44.165	40.954	107,84
<i>od 18 do 24</i>	340.954	327.291	104,17	70.320	67.318	104,46
<i>od 25 do 34</i>	497.711	469.763	105,95	89.444	85.976	104,03
<i>od 35 do 44</i>	622.588	571.300	108,98	107.500	99.460	108,08
<i>od 45 do 54</i>	520.791	463.435	112,38	84.133	75.451	111,51
<i>od 55 do 64</i>	259.361	236.586	109,63	37.006	34.443	107,44
<i>od 65 do 120</i>	487.947	431.673	113,04	68.076	60.704	112,14
Ukupno	3.392.298	3.109.400	109,10	567.043	524.468	108,12

Noćenja po dobnim skupinama



Ukupni smještajni kapaciteti u 2017. godini se povećavaju za 4% u odnosu na 2016. godinu.

VRSTA SMJEŠTAJNOG OBJEKTA	BROJ S.J. 2015.	BROJ S.J. 2016.	BROJ S.J. 2017.	IND	BROJ KR. 2015.	BROJ KR. 2016.	BROJ KR. 2017.	IND
HOTELSKI SMJEŠTAJ	5.693	5.690	5.713	100	12.349	12.270	12.320	100
PRIVATNI SMJEŠTAJ	3.595	3.962	4.237	107	11.013	11.746	12.718	108
KAMP	1.215	1.215	1.215	100	3.645	3.645	3.645	100
UKUPNO	10.503	10.867	11.165	103	27.007	27.661	28.683	104

Najveće povećanje bilježi se kod privatnog smještaja koji je svoje kapacitete povećao za 8%, dok hotelski smještaj i kampovi ostaju na razini kapaciteta iz prethodnih godina.



3. FUNKCIONALNI MARKETING



3.1. UNAPREĐENJE PROIZVODA

U 2017. godini TZG Poreča je inicirala i poticala razvoj novih i unaprjeđenje postojećih turistički proizvoda.

Bike staze predstavljaju važan segment ponude destinacije, a porečki klaster vodi brigu o više od 100 km uređenih i označenih staza. Upravo iz tog razloga signalizaciju koja je dotrajala ili uništena konstantno se nadopunjava kako bi mnogobrojni gosti Poreča i Poreštine percipirali našu destinaciju kao bike friendly. U 2017. godini smo u pred i posezoni izvršili pregled i nadopunu signalizacije.



Točan popis radnji i materijala u nastavku:

- obilasci staza sa sitnim popravcima, skidanje grana koje smetaju biciklistima i zaklanjaju putokazne ploče (3 puta)
- nanovo temeljenje postojećih stupova (12 kom)
- izrada novih ploča 400 x300 (14 kom)
- nove spojnice za prihvat novih ploča (28 kom)

Turistička signalizacija je namijenjena obavještanju sudionika u prometu o kulturnim, povijesnim, prirodnim i turističkim znamenitostima te ostalim objektima i sadržajima u destinaciji. Znakovi turističke signalizacije se proizvode, postavljaju i

održavaju u skladu s važećim zakonskim propisima, smjernicama i stručno utemeljenim pravilima u okviru važećih propisa.


Turistička i ostala signalizacija postavlja se temeljem prometnog elaborata sukladno postupku propisanom Zakonom o cestama.

Turističku signalizaciju na cestama čine:

1. *znakovi obavijesti o kulturnim, povijesnim, prirodnim i turističkim znamenitostima,*
2. *znakovi za usmjeravanje prema kulturnim, povijesnim, prirodnim i turističkim znamenitostima,*
3. *znakovi za pružanje turističkih i drugih informacija.*

U 2017. godini TZG Poreča je zamijenila i nadopunila turističku signalizaciju na dionici D75 koja je dotrajala ili uništena uslijed vandalizma ili prometnih nezgoda.

Uređenje plaža predstavlja jedan od najznačajnijih segmenata poboljšanja uvjeta boravka gostiju u destinaciji. Grad Poreč – Parenzo, iz godine u godinu, ulaže u nove sportske, društvene, javne sadržaje, a sve kako bi osigurao ugodniji, kvalitetniji i ljepši boravak lokalnom stanovništvu i turistima pa je tako, i tijekom 2017. godine, pokrenuo i završio još jedan projekt kojim se nastavlja ta dobra i pozitivna tradicija. Riječ je o uređenju jedne od najatraktivnijih i najposjećenijih plaža poreštine – Gradsko kupalište.



Uređenjem se dobilo novih 1.500 m² površine, s novim pristupima plaži, ogradama, urbanom opremom, pametnim klupama, sportsko-rekreacijskom zonom. Vrijednost investicije iznosila je 1.700.000,00 kuna (bez PDV-a). Nadalje, uz uređenje postojeće plaže, Grad Poreč – Parenzo u suradnji sa TZ-om je tijekom 2017. godine osigurao sredstva te rekonstruirao postojeće sanitarne čvorove na Gradskom kupalištu.

Kako je bilo i planirano Planom i programom rada za 2017. godinu na površini uz istočnu stranu poslovne zgrade kod velikog gradskog parkirališta (kod Roza zgrade) postavljen je novi **plan grada**. Lokacija je odabrana zbog povećane frekvencije gostiju tijekom proteklih nekoliko ljetnih sezona, otkad su Vrtovi kod Cantine pretvoreni u parkiralište.

Novi plan grada zaštićen je pločom izrađenom od pleksiglasa debljine 8 milimetara. Osvijetljen je bijelom LED rasvjetom koju ujutro isključuju, a navečer uključuju senzori svjetlosti. Novi plan grada je manjih dimenzija od prethodnih.



	REBALANS	REALIZACIJA
1. TROŠKOVI ZA BIKE STAZE	10.000,00 kn	10.000,00 kn
2. SMEĐA SIGNALIZACIJA	40.000,00 kn	39.250,00 kn
3. UREĐENJE PLAŽA	30.000,00 kn	30.000,00 kn
4. PLANOVI GRADA	8.500,00 kn	7.921,25 kn
5. POBOLJŠANJE UVJETA BORAVKA GOSTIJU U DESTINACIJI	7.300,00 kn	7.281,25 kn
UNAPREĐENJE PROIZVODA	95.800,00 kn	94.452,50 kn

3.2. MANIFESTACIJE

Sukladno članku 32. stavak 11. Zakona o turističkim zajednicama i promicanju Hrvatskog turizma (Narodne novine 152/08) TZG Poreča u 2017. godini je poticala i podržala niz kulturnih, zabavnih, umjetničkih, sportskih i drugih manifestacija koje pridonose obogaćivanju turističke ponude.

Sukladno Zakonu i Statutu, TZG Poreča u 2017. godini podržao je manifestacije na temelju provedenog Javnog poziva za dodjelu potpore iz programa «**POTPORE MANIFESTACIJAMA U 2017. GODINI**».

TZG Poreča financijski je podržala manifestacije i projekte koji doprinose:

- ✓ povećanju ugostiteljskog i drugog turističkog prometa, posebice u razdoblju predsezone i posezone,
- ✓ razvoju sadržaja koji omogućavaju produženje turističke sezone,
- ✓ unaprjeđenju/obogaćivanju turističkog proizvoda i ponude destinacije Poreč,
- ✓ stvaranju prepoznatljivog imidža porečkog turizma.

Sredstva potpore dodijeljena su za organizaciju i realizaciju manifestacija, i to za:

1. zabavne manifestacije,
2. sportske manifestacije,
3. kulturne manifestacije,
4. gourmet manifestacije,
5. kongrese.

Kriteriji koji se uzimali u obzir prilikom odabira manifestacije:

- ✓ **ekonomski učinci manifestacije na Cluster Poreštine**
(ostvarena noćenja, učinci na izvanpansionsku potrošnju i slično)
- ✓ **vrijeme održavanja**
(predsezona/posezona/glavna turistička sezona)
- ✓ **doprinos obogaćivanju turističke ponude mjesta i regije**
- ✓ **komplementarnost s osnovnim motivima dolaska, sadržajima i imidžom destinacije** (obiteljski turizam, more, sunce, plaže itd.)
- ✓ **tradicija, višegodišnje održavanje manifestacije i prepoznatljivost kod gostiju**
- ✓ **nazočnost u regionalnim/nacionalnim/inozemnim medijima**

TZG Poreč je u već nekoliko turističkih sezona koordinator, organizator i suorganizator manifestacija na području našeg grada.

Svi su ovogodišnji projekti redom realizirani prema zacrtanom planu i programu rada za 2017. godinu.

U 2017. godini TZG Poreča je podržala sljedeće manifestacije:

RB	Naziv manifestacije	Organizator	Sredstva
A	MANIFESTACIJE KOJE SU MOTIV DOLASKA U DESTINACIJU		
SPORTSKE MANIFESTACIJE			
1.	Poreč Major 2017	Beach Majors GmbH	4.910.102,68
2.	Porečki Delfin 2017	Klub za daljinsko plivanje i sportsku rekreaciju Poreč	226.875,00
3.	Trofej Poreča i Istarsko proljeće	BK Kroz Hrvatsku Puris Kamen	100.000,00
4.	Poreč Triatlon 2017	Triatlon Klub Swibir	100.000,00
5.	Judo Festival Poreč 2017	Hrvatski judo savez	120.000,00
6.	Laguna Poreč Grand Prix	Plava laguna d.d.	30.000,00
7.	Istarska rivijera 2017	Valamar Riviera d.d.	50.000,00
8.	Parenzana bike utrka	BBK Grožnjan	40.000,00
9.	Prvenstvo u Twirlingu	Hrvatski twirling savez	100.634,36
10.	World Match Racing Tour Poreč 2017	Scandinavian Tours j.d.o.o.	100.000,00
11.	Tour of Croatia	Top Sport Events d.o.o.	75.000,00
ZABAVNE MANIFESTACIJE			
12.	DanceStar Festival 2017	EOL Solutions d.o.o.	250.000,00
13.	Međunarodno natjecanje zborova	INTERKULTUR Management GmbH	70.808,00
14.	Poreč glazbeni festival	Famose bar d.o.o.	250.000,00
KONGRESI			
15.	Microsoft WinDays17 konferencija	MPG d.o.o.	75.000,00
A	UKUPNO		6.498.420,04
B	MANIFESTACIJE ZA ZABAVU GOSTIJU		
KULTURNE MANIFESTACIJE			
1.	11. Porečki povijesni festival Giostra	Tvrtka Studio 053 d.o.o.	250.000,00
2.	Mozaic City Poreč 2017	Društvo za skrb i promicanje održivog korištenja kulturne baštine Poreč	50.000,00
3.	22. „Jazz u Lapidariju“	Pučko otvoreno učilište Poreč	30.000,00
4.	56. „Koncerti u Eufrazijskoj bazilici“	Pučko otvoreno učilište Poreč	70.000,00
5.	17. Street Art Festival	Pučko otvoreno učilište Poreč	90.000,00
6.	Umjetnik na odmoru 2017	Valamar Riviera d.d.	40.000,00
SPORTSKE MANIFESTACIJE			
7.	SUPER Surfers Challenge	Valamar Riviera d.d.	20.000,00
8.	Jedriličarska regata klase Optimist 1.6	Jedriličarski klub Horizont-Poreč	15.000,00
9.	Prvomajska Parenzana	BK Poreč	41.066,62
10.	Offshore World Challenge Poreč 2017	ŠRK Big Game 4tuna Pula	204.849,75
11.	Laguna Poreč polumaraton 2017	Happy Time d.o.o.	20.000,00
GOURMET MANIFESTACIJE			
12.	Wine nights / Vinistra	Valamar Riviera d.d.	126.000,00
ZABAVNE MANIFESTACIJE			
13.	Uskrs	TZG Poreč	42.995,54
14.	Advent i Novogodišnji doček	Grad Poreč i TZG Poreč	280.773,28
15.	Poreč Open Air Festival	MPG d.o.o.	300.000,00
16.	„Beach Experience“ – Zelena Laguna	Plava laguna d.d.	80.000,00
B	UKUPNO		1.700.685,19
C	OSTALE NEPLANIRANE MANIFESTACIJE		
17.	Neplanirane manifestacije		34.198,99
D	UKUPNO A + B + C		8.233.304,22

Poreč se u zadnjih nekoliko godina etablirao kao destinacija koja je prepoznala pozitivan efekt privlačenja velikog broja novih gostiju u destinaciju organizacijom velikih evenata. Prema konceptu Hrvatska 365 godišnje se u destinaciji realizira 40-ak projekata sa naglaskom na pred i posezonu te realizaciji turističkog prometa upravo u dijelu godine kada sunce i more nisu osnovni motov dolaska u destinaciju.

2017. godinu su obilježile dosad najbrojnije PR aktivnosti, pa je svaku značajniju manifestaciju popratila kvalitetna press konferencija kao i brojna izvješće sa same manifestacije, javljanja uživo u eter radia ili TV reportaže. Sve je to u cilju podizanja image-a te učvršćivanje pozicije Poreča kao top odredišta za ljetni odmorišni turizam.



3.3. INFORMATIVNI CENTAR TZG POREČA

U Informativnom centru TZG Poreča tijekom 2017. godine obavljali su se poslovi:

- distribucija informacija (e-mail, telefon, web stranice, društvene mreže),
- izdavanje turističko promotivnih materijala,
- vođenje evidencije i statističkih podataka utvrđenih zakonom i drugim propisima,
- provjera i prikupljanje podataka o prijavi i odjavi boravka turista s ciljem suradnje s nadležnim inspekcijskim tijelima zaduženima za obračun, naplatu i uplatu boravišne pristojbe, te prijavu i odjavu turista,
- svakodnevna komunikacija i podrška korisnicima sustava eVisitor,
- redovito prikupljanje i ažuriranje podataka o turističkoj ponudi, smještajnim i ugostiteljskim kapacitetima, kulturnim, sportskim i drugim manifestacijama, te drugih informacija potrebnih za ugodan boravak turista u destinaciji,
- svakodnevna komunikacija i suradnja s TZ Istarske županije, susjednim turističkim zajednicama, hotelskim kompanijama, turističkim agencijama, policijskom upravom, lučkom kapetanijom, srednjoškolskim ustanovama, i ostalim institucijama javnog i privatnog sektora,
- drugi poslovi propisani Zakonom i Statutom.



U travnju je organizirana edukativna radionica „*Mali iznajmljivač – Veliki posao*“, za pružatelje ugostiteljskih usluga smještaja u domaćinstvu – iznajmljivače. Program edukativne radionice je obuhvaćao širok spektar tema vezanih za sve segmente pružanja ugostiteljskih usluga smještaja u domaćinstvu; od samog gosta, pripreme poslovanja, uređivanja objekta, određivanja cijena, oglašavanja, suradnja s turističkim agencijama pa sve do komunikacije i dolaska gosta. Iznajmljivači su dobili informacije o najaktualnijim pitanjima vezano uz zakonske obveze koje obveznik mora izvršiti, te o uvjetima koje objekti moraju ispunjavati.



	REBALANS	REALIZACIJA
INFORMATIVNI CENTAR TZG POREČA	477.000,00 kn	472.674,13 kn
	477.000,00 kn	472.674,13 kn

3.4. MARKETINŠKA INFRASTRUKTURA

U 2017. godini obnovljena je **baza fotografija** spomenika i starog grada. Fotografije su korištene za nadopunu web stranica.



Sniman je novi **promotivni video materijal** sa manifestacija koji će se koristiti za različite kanale promocije.

TZG Poreča je bogatija za još jednu nagradu, i to upravo za film **You Complete Us – City of Poreč** koji je osvojio prvu nagradu u kategoriji „Najbolji hrvatski filmovi u trajanju do 3 minute“ na međunarodnom festivalu turističkog filma u Zagrebu.

Nagrađeni film je jedan od tri promotivna filma kojima se predstavlja destinacija: **City of Poreč, Poreč - Cultural Events** i **Poreč - Sport** u video produkciji Rose-art-a iz Kaštelira.

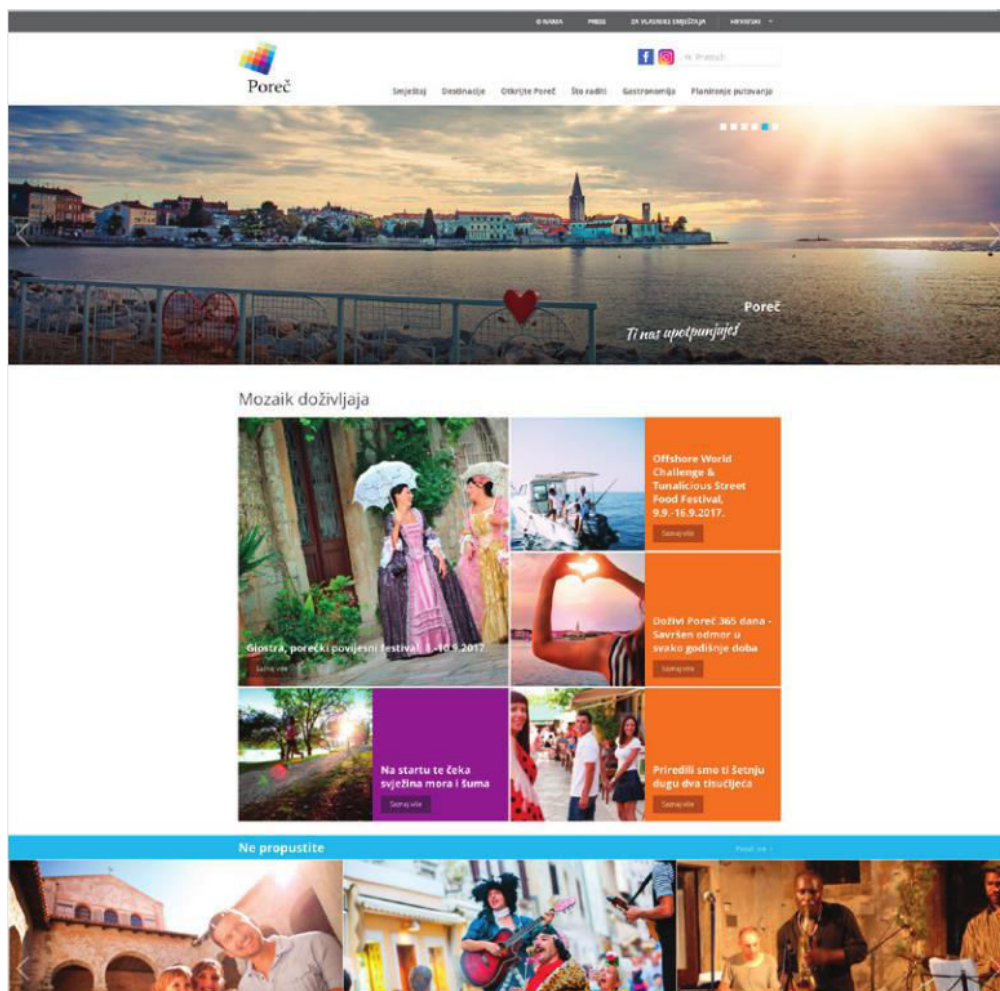
Na tragu koncepta vizualnog identiteta You Complete Us nastali su promotivni filmovi kojima se želi prikazati mozaik raznovrsnih doživljaja; kultura, umjetnost, more, zabava, gastronomija i događanja, te na kraju pozvati gosta na boravak. Jakim emocionalnim dosegom poručuje se gostu kako je upravo njegov dolazak kockica koja naš mozaik čini potpunim. Ti nas upotpunjuješ...

Zagreb Tourfilm Festival je održan od 13. do 15. rujna pod visokim pokroviteljstvom predsjednice Republike Hrvatske, Kolinde Grabar Kitarović, Ministarstva turizma, Hrvatske turističke zajednice, Grada Zagreba, te u organizaciji Turističke zajednice grada Zagreba i Balduči filma. Na svojem je šestom izdanju predstavljena produkcija filmova iz 76 zemalja svijeta.

Na svečanoj večeri i ceremoniji dodjele nagrada u hotelu Esplanade prisustvovala je delegacija TZG Poreča kojoj je uručena nagrada.



U 2017. godini intenzivirane su aktivnosti na **web portalu** www.myporec.com, kako u tehničkom, tako u sadržajnom i strukturnom smislu.



Poduzete aktivnosti:

- *monitoring posjećenosti, izmjene i optimizacija stranica,*
- *restrukturiranje stranica po temama,*
- *obogaćivanje novim sadržajima i medijalnim sadržajima: **Vjenčanje u Poreču, Sportske pripreme, Aktivnosti, Zabava, Konferencijski turizam, itd.***
- *razrađen modul Eufrazijeve Bazilike (kroz interaktivni prikaz tlocrta samog objekta, sa pojašnjenjima),*
- *dodavanje novih tekstova i fotografija kod spomenika, planiranja putovanja, što raditi, otkrijte Poreč i dr.*
- *dodani mehanizmi pretrage i filtriranja za prevoditelje,*
- *proširena i nadopunjena prezentacija plaža,*
- *uređena rubrika „O nama“ sukladno zakonu u pravu na pristup informacijama.*

U 2017. godini su se provele pripremne radnje u svezi budućih aktivnosti vezanih za **suradnju sa turističkim zajednicama Clustera**; Tar- Vabriga i Funtana. Ured TZ-e proveo je pozivni natječaj za ocjenu najkvalitetnijeg konzultanta koji će provesti dotični projekt.

Nakon odluke Vijeća da se sa konzultantskim kućama Horwath i THR porazgovara te zatraži ponuda za dvogodišnje praćenje programa THR je već pri prvom razgovoru odlučio odustati od posla prvenstveno zbog nemogućnosti učestalih dolazaka u HR.

Horwath je uredno poslao ponudu za dvogodišnje praćenje implementacije na mjesečnoj bazi te na dvomjesečnoj bazi.

Cijena za mjesečno praćenje iznosi 542.000 kn + PDV dok cijena za dvomjesečno praćenje iznosi 409.000 kn + PDV.

Vrlo je važan moment da su kolege iz Tara i Funtane ne samo načelno prihvatili radionice već i činjenicu da finalni dokument bude obvezujući tj. onaj koji će zahtijevati obveze implementacije.

	REBALANS	REALIZACIJA
1. BAZA PODATAKA, E-MAIL I DR. INFO.	10.000,00 kn	10.000,00 kn
2. BAZA FOTOGRAFIJA	5.350,00 kn	5.350,00 kn
3. PROMOTIVNI VIDEO MATERIJALI	11.000,00 kn	10.750,00 kn
4. WEB PORTAL TZ-a	110.000,00 kn	109.906,70 kn
5. USLUGE PREVOĐENJA	22.000,00 kn	21.963,13 kn
6. CLUSTERSKA SURADNJA	60.000,00 kn	60.000,00 kn
MARKETINŠKA INFRASTRUKTURA	218.350,00 kn	217.969,83 kn

3.5. TISKANJE PROMOCIJSKOG MATERIJALA

U 2017. godini za potrebe brojnih sajmova na kojima izlaže HTZ te prezentacija tiskan je image katalog dok su za potrebe info punktova destinacije tiskane brošure poput Info & Events, Bike karte, planovi grada te brošura Welcome.

Usprkos baziranju promotivnih kampanja na on-line medije i dalje postoji veliki interes za tiskanim materijalima.



	REBALANS	REALIZACIJA
1. IMAGE KATALOG	30.000,00 kn	29.992,38 kn
2. INFORMATOR	74.668,00 kn	73.026,25 kn
3. PLAN GRADA, WELCOME, BIKE	112.509,00 kn	112.509,38 kn
4. GRAFIČKA PRIPREMA	20.000,00 kn	23.750,00 kn
5. OSTALI MATERIJAL	13.234,00 kn	13.234,38 kn
6. OSTALA TISKANJA	11.000,00 kn	11.238,75 kn
TISKANJE PROMOCIJSKOG MATERIJALA	261.411,00 kn	263.751,14 kn

3.6. OGLAŠAVANJE

U 2017. godini promocijske aktivnosti provodile su se kroz 3 kanala:

- *udruženo oglašavanje,*
- *vlastitim promocijskim kanalima,*
- *promocijom mega evenata.*

Udruženo oglašavanje provodilo se zajedno sa turističkim tvrtkama te agencijom UNILINE.

Vlastita promocija provodila se kroz sljedeće medije – brošuru Top Camping, Croatia Best Campsites, prilog u Slovenskom časopisu Media 24, prilog sa oglasom u Alpe Adria magazinu, slanje mailinga sa posezonskom ponudom na potnik.si, reportaža u Kronen Zeitungu, regionalne portale, TV i radio.

Ponosni što je upravo Poreč jedan od četiri grada domaćina Europskog rukometnog prvenstva koje se u 2018. godini održava u Hrvatskoj. U Koncertnoj dvorani Vatroslava Lisinskog u Zagrebu je dana 23. lipnja 2017. godine održan ždrijeb skupina za Europsko rukometno prvenstvo, te promocija gradova domaćina. U tu svrhu u organizaciji TZ-a organizirana je prezentacija destinacije ispred dvorane V. Lisinski uz brendirani štand, podjelu prospekata te eno-gastronomskom ponudom.

Tijekom glavne turističke sezone dok veliki broj gostiju boravi u destinaciji, a u svrhu informiranja istih, TZG Poreč je provela mini promotivnu kampanju te tim povodom postavljena su 4 jumbo plakata, City light plakati na različitim gradskim lokacijama, a hotelskim kućama je distribuirano 10.000 letaka. Vizualni identitet je autorsko djelo Studio Sonde iz Vižinade koji već dugi niz godina uspješno prati akcije TZG Poreča. Nadalje TZG Poreč je bila zadužena i za promociju na regionalnim medijima tijekom trajanja prvenstva.



Znatna sredstva za oglašavanje u 2017. godini utrošena su na promociju mega evenata poput Swatch Beach Volleyball Major-a, MTV Summerblasta te Međunarodnog natjecanje zborova.



	REBALANS	REALIZACIJA
1. TUR.TVRTKE+TZG (kooperativno)	100.000,00 kn	99.123,67 kn
2. TZG POREČ (destinacija)	90.000,00 kn	86.261,33 kn
3. MEGA MANIFESTACIJE	740.000,00 kn	739.198,06 kn
4. OSTALA NEPLANIRANA OGLAŠAVANJA	60.000,00 kn	59.900,00 kn
OGLAŠAVANJE	990.000,00 kn	984.483,06 kn

3.7. STRATEŠKI MARKETING PLAN ISTRE

Suradnja s regionalnom turističkom zajednicom ostvaruje se putem strateškog marketing plana, kao i aktivnostima suradnje s novinarima, financiranjem određenih destinacijskih brošura, zajedničkim **KOOPERATIVNIM OGLAŠAVANJEM** te potporama DMC proizvodima (ciklo-turizam, ceste vina i maslinova ulja, ronjenje, kulturni turizam i sl.).

U 2017. godini smo u suradnji sa TIZŽ-om realizirali festival vatrometa koji je već pri svojem 1. izdanju pokazao da ima potencijal MEGA EVENTA.



	REBALANS	REALIZACIJA
STRATEŠKI MARKETING PLAN ISTRE	697.791,00 kn	742.130,83 kn
	697.791,00 kn	742.130,83 kn

3.8. INTERNI MARKETING

Prijem novinara i studijskih grupa

TZG Poreča je u 2017. godini primila ukupno 108 novinara i putničkih agenata u sklopu raznih studijskih putovanja. Osim novinara našu su destinaciju posjetili i Veleposlanik Kraljevine Španjolske u Republici Hrvatskoj, 60 šefova Diplomatskih Misija akreditiranih u Republici Hrvatskoj, 135 članova Susreta automobilista MG CAR CLUB-a kao i sudionici raznih poslovnih skupova - Hrvatski društvo kemijskih inženjera, Hrvatska udruga kristalografa i Pametan rast za poslovno savjetovanje, ukupno 80 osoba.

Novinari i studijske grupe su posjetili destinaciju posredstvom TZ Istarske Županije, HTZ-om ili predstavništvima HTZ- a u inozemstvu.

Novinarima i raznim putničkim agentima u sklopu studijskog putovanja kao i ostalim grupama koje su posjetile našu destinaciju organiziran je razgled grada na traženom jeziku i dogovoren je slobodan ulaz u Eufrazijevu baziliku ili u neke druge objekte prema programu te ih se počastilo ručkom ili večerom. Ponekad je posjet značio i vožnja brodom Porečkim akvatorijem ili posjet Porečkim atrakcijama: Jami Baredine, Acquaparku ili karting stazi.

PR aktivnosti

Odnosi s javnošću predstavljaju uz udruženo oglašavanje jednu od najvažnijih aktivnosti TZ-a koja se provodi kroz godinu.

Tijekom 2017. godine TZG Poreča svojim PR aktivnostima utjecala je na izgrađivanje i jačanje pozitivnog imagea i ugleda destinacije, a sve s ciljem održavanja kvalitetnih odnosa sa svim segmentima javnosti.

Osmišljene su i provedene akcije (pres konferencije, javljanje uživo s manifestacija, gostovanja na radiu ili televiziji i dr.) o projektima koje TZ provodi ili u kojima sudjeluje.





POČETNA PULA / ISTRRA HRVATSKA SVIJET CRNA KRONIKA SPORT KULTURA MAGAZIN

Početna » Pula / Istra » Velenik: Slika Poreča obišla je svijet

POZITIVNI EFEKTI SWATCH BEACH VOLLEYBALL POREČ MAJORA:

Velenik: Slika Poreča obišla je svijet

06.07.2017 20:13



Dojmovi su se slegli nakon trećeg turnira u odbojci na pijesku Swatch Beach Volleyball Poreč Majora održanog prošlog tjedna u Uvali Peškera s pogledom na slikovit stari grad, kada je ostvareno skoro 15 tisuća više noćenja nego u istom prošlogodišnjem razdoblju.

- Podaci o turističkim noćenjima govore da je za trajanja turnira u odbojci na pijesku ove godine ostvareno puno više noćenja nego za vrijeme drugog izdanja, pa i s te strane možemo biti iznimno zadovoljni. Prednjačili su Nijemci, Austrijanci i Slovenci. Vjerojatno nije čitavo povećanje broja noćenja povezano s ovim turnirom, ali dio zasigurno jest. No, više od statistika govori atmosfera koja je u šest dana vladala turističkim Porečom - od jutarnjih mečeva, preko posebno atraktivnih noćnih susreta, a nadalasde zahvaljujući zabavnim programima koji su sastavni dio Poreč Majora, komentirao je učinke ove velike manifestacije direktor Turističke zajednice Poreča Nenad Velenik.

Veli da su ove godine domaćim snagama doprinijeli još boljoj općoj atmosferi festivalom vatrometa, održanim dvije večeri za redom, a zajednički su ga financirali porečki i TZ Istarske županije, te tvrtke Plava laguna, Valamar Riviera i Beach Majors GmbH.

- Ovaj atraktivni turnir koji na teren dovodi najbolje svjetske odbojkašice i odbojkaše na pijesku, održan je treći put. Domaća publika i turisti prigrlili su manifestaciju, o čemu su svjedočile pune tribine. Odbojkašice, odbojkaši i osoblje angažirano na tehničkoj podršci turnira ne skrivaju zadovoljstvo igranja na našem terenu. Slika našeg grada obišla je svijet putem TV i internetskih vijesti i prijenosa, a finalne susrete mogli su pratiti i gledatelji HTV-a. Zbog svega toga možemo jedino reći - hvala svima i vidimo se i do godine, poručio je Velenik. (T. KOCIJANČIĆ)

**KLIKNI I ISPROBAJ
3 DANA
BESPLATNO**

Najčitanije



BRŠČAK KOD BUZETA. U stravičnoj prometnoj nesreći smrtno stradao mladi muškarac

12.02.2018 07:31



TERME DOBRNA: ČISTA ZLOBA, OBJEST ILI NEŠTO DRUGO? Automobil pulske registracije u Sloveniji 'ukrašen' izmetom!

11.02.2018 08:53



POREČ: JURID OBIŁAZNICOM I U MRKLOM MRAKU POKOSIO PJEŠAKA U teškoj nesreći poginuo Zvonko Pavić (51) iz Cervar Porta

13.02.2018 19:45



NOVA OBALA Uskoro kreće nastavak izgradnje šetališta uz obalu do Mandrača

12.02.2018 07:04



SLJEDI OBUĐUKCIJA Uz obalu brodogradilišta Ujlanik pronađeno mrtvo tijelo

13.02.2018 12:09



ZAVOD ZA JAVNO ZDRAVSTVO UPOZORAVA: Hladnoća koja može djelovati na zdravlje u petak stiže i u Istru

15.02.2018 07:08

Sajmovi i prezentacije

U 2017. godini realiziran je turistički sajam Freizeit u Nürnbergu. Na sajmu TZG Poreča nastupala je zajedno sa TZO Tar – Vabriga i TZO Funtana te hotelskim kućama Valamar Riviera d.d. i Plava laguna d.d.

Nürnberg je drugi najveći grad Slobodne države Bavarske sa više od pola milijuna stanovnika, a njegovo administrativno područje ima više od 3,5 milijuna stanovnika i kao takav predstavlja vrlo zanimljivo emitivno tržište naročito za goste koji dolaze autom i kamperom.

Sajam je okupio oko 1.000 izlagača iz 19 zemalja, a posjetilo ga je 106.000 tisuća posjetitelja. Osim turističke ponude (FREIZEIT Touristik & Garten) prezentirao se još Outdoor i Sport. Poreština se predstavila na zajedničkom štandu Hrvatske ukupne površine 72 m² na kojem je svoju ponudu prezentiralo 10 izlagača iz Hrvatske.



Plava zastava

Plava zastava za plaže i marine međunarodni je ekološki program zaštite okoliša mora i priobalja, čiji je prvenstveni cilj održivo upravljanje i gospodarenje morem i obalnim pojasom. Plava zastava je danas u svijetu vrlo cijenjena turistička markica koja je sve brojnijim turistima glavni orijentir prilikom odabira destinacije. Intelektualni vlasnik Plave zastave i međunarodni voditelj ovog programa je Zaklada za odgoj i obrazovanje za okoliš – Foundation for Environmental Education (FEE). Trenutno je u program uključeno oko 30 europskih i 10 vaneuropskih država kojima je turizam jedan od

strateških ciljeva. Do sada je podignuto više od 3000 Plavih zastava, od toga više od 2500 na plažama te više od 600 u marinama.

Plaže i marine kojima je dodijeljena Plava zastava nude kvalitetne usluge, imaju čistu obalu, te su uredne i primjereno opremljene. Ovaj prestižan simbol dodjeljuje se isključivo onim plažama i marinama koje udovoljavaju zahtjevima koji se postavljaju prema određenim kriterijima, no ono što im je zajedničko je to da u svakom trenutku vode brigu o kakvoći mora i obale, edukaciji te informiraju javnost o očuvanju okoliša.

Nagrada se dodjeljuje na razdoblje od godinu dana i treba se svake godine ponovno zaslužiti.



Plaže kojima je zastava dodijeljena u 2017. godini su:

1. Plaža Špadići - Materada,
2. Plaža Donji Špadići,
3. Plaža Gradsko kupalište,
4. Plaža naturističkog centra Ulika,
5. Plaža hotela Laguna Materada,
6. Plaža hotelskog naselja Bellevue,
7. Plaža hotela Laguna Galijot,
8. Plaža hotela Laguna Parentium,
9. Plaža hotela Molindrio,
10. Plaža hotela Lotosi,
11. Plaža hotela Delfin,
12. Plaža autokampa Zelena laguna,
13. Plaža autokampa Bijela uvala,
14. Plaža Borik,
15. Plaža Riviera,
16. Plaža Brulo.

Marina kojoj je dodijeljena Plava zastava:


1. Marina Parentium.

Svečano podizanje Plavih zastava obilježeno je 9. lipnja 2017., istodobno na svim plažama i u marini, dok je središnja svečanost, uz prisutnost predstavnika Grada Poreča-Parenzo, TZG Poreča, Plave Lagune, Valamar Riviere i Udruge Lijepa Naša, koordinatora i provoditelja projekta Plava zastava u Hrvatskoj, te ostalih brojnih gostiju, održana na Gradskom kupalištu. Uz samo podizanje zastave, organiziran je prigodni program.


Ekološke akcije

Jedna od zadaća TZ je poticanje, organiziranje i provođenje akcija u cilju očuvanja turističkog prostora, unapređivanja turističkog okruženja i zaštite čovjekova okoliša, te prirodne i kulturne baštine, te poticanje, unapređivanje i promicanje specifičnih prirodnih i društvenih vrijednosti koje čine grad turistički prepoznatljivim. S tim u vezi organizira se svake godine već tradicionalne eko akcije čišćenja otoka Porečkog akvatorija, čišćenja podmorja javnih plaža kao i čišćenje podmorja Porečke luke.

	REBALANS	REALIZACIJA
1. PRIJEM NOVINARA I STUDIJSKIH GRUPA	60.000,00 kn	61.033,88 kn
2. ORGANIZACIJA SAJMOVA	57.664,00 kn	57.663,62 kn
3. NABAVA SUVENIRA I POKLONA	10.000,00 kn	11.537,44 kn
4. ORGANIZACIJA PREZENTACIJA	31.188,00 kn	31.187,50 kn
5. NAGRADA TZ ZA UREĐENJE	30.000,00 kn	29.000,01 kn
6. POMOĆ TZ VIŽINADA	30.000,00 kn	30.000,00 kn
7. POMOĆ TZ KAŠTELIR	20.000,00 kn	0,00 kn
8. PLAVA ZASTAVA	10.000,00 kn	10.032,96 kn
INTERNI MARKETING	248.852,00 kn	230.455,41 kn



4. ADMINISTRATIVNI MARKETING



4.1. RAD TURISTIČKOG UREDA

Turistički ured TZG Poreča tijekom 2017. godine efikasno je obavljao sve stručne i administrativne poslove Zajednice, a sve sukladno čl. 42. Statuta Turističke zajednice Grada Poreča.

Direktor Turističkog ureda tijekom predmetnog razdoblja zastupao je Turističku zajednicu, organizirao i rukovodio radom i poslovanjem Turističkog ureda, provodio odluke Turističkog vijeća i bio odgovoran za poslovanje zajednice i zakonitost rada Turističkog ureda, a sve poštujući odredbe čl. 49. Statuta TZG Poreča.

Osim gore navedenog direktor TZG Poreča i djelatnici ureda svakodnevno su provodili zadatke utvrđene programom rada Zajednice, obavljali stručne i administrativne poslove u vezi s pripremanjem sjednica tijela Zajednice te su se bavili izradom i izvršavanjem akata tijela Zajednice, obavljali pravne, financijske i knjigovodstvene poslove, kadrovske i opće poslove, vodili evidencije i statističke podatke utvrđene propisima i aktima Zajednice, izrađivali analize, informacije i druge materijale za potrebe tijela Zajednice, davali tijelima Zajednice i drugim zainteresiranim stručna mišljenja o pitanjima iz djelokruga Zajednice te obavljali druge poslove koje su im odredila tijela Zajednice.

Također, ured TZG Poreča svakodnevno je komunicirao i surađivao s Turističkom zajednicom Istarske županije, susjednim turističkim zajednicama, hotelskim kompanijama, turističkim agencijama, policijskom upravom, lučkom kapetanijom, srednjoškolskim ustanovama, i ostalim institucijama javnog i privatnog sektora.

	REBALANS	REALIZACIJA
TURISTIČKI URED	800.000,00 kn	809.787,40 kn
	800.000,00 kn	809.787,40 kn

4.2. RAD TIJELA TZG POREČA

Ured TZG Poreča u 2017. godini koordinirao je, organizirao i pripremao dokumentaciju za potrebe tijela zajednice kako je to u nastavku navedeno:

➤ 2 (dvije) sjednice SKUPŠTINE TZG Poreča

8. sjednica od 30.03.2017. godine

DNEVNI RED:

1. Donošenje odluke o izmjeni člana Skupštine TZG Poreča,
2. Utvrđivanje kvoruma te izbor zapisničara i dva ovjervitelja zapisnika,
3. Verifikacija zapisnika sa 7. sjednice Skupštine održane 22.12.2016. g.,
4. Godišnje financijsko izvješće TZG Poreča za 2016.g. i financijski izvještaj za 2016. g. sa izvješćem neovisnog revizora,
5. Izvješće o radu Turističkog vijeća u 2016.g.,
6. Izvješće o radu Direktora i Turističkog ureda TZG Poreča za 2016. g.,
7. Odabir revizorske kuće za izradu revizije financijskih izvještaja za 2017. g. sa izvješćem neovisnog revizora,
8. Razno.

9. sjednica od 28.12.2017. godine

DNEVNI RED:

1. Utvrđivanje kvoruma te izbor zapisničara i dva ovjervitelja zapisnika,
2. Verifikacija zapisnika sa 8. sjednice Skupštine održane 30.03.2017. godine,
3. Poslovanje TZG Poreča od 01.01. do 30.09.2017. g. te rebalans Financijskog plana za 2017. g.,
4. Godišnji program rada i financijski plan za 2018. g.,
5. Razno.

➤ 6 (šest) sjednica TURISTIČKOG VIJEĆA TZG Poreča

20. sjednica Turističkog vijeća od 28.03.2017.

DNEVNI RED:

1. Verifikacija zapisnika sa 19. sjednice Turističkog vijeća,
2. Godišnje financijsko izvješće TZG Poreča za 2016. g. i financijski izvještaj za 2016. g. sa izvješćem neovisnog revizora,
3. Izvješće o radu Turističkog vijeća u 2016. g.,
4. Izvješće o radu Direktora i Turističkog ureda TZG Poreča za 2016. g.,
5. Razno; 5.1. Analiza evenata.

21. sjednica Turističkog vijeća od 14.06.2017.

DNEVNI RED:

1. Verifikacija zapisnika sa 20. sjednice Turističkog vijeća,
2. Turistički promet za razdoblje od 01.01. do 31.05.2017. g.,
3. Potvrda prijedloga komisije za izbor konzultanata za clustersku suradnju,
4. Uredba o utvrđivanju visine boravišne pristojbe za 2018. g.,
5. Razno; 5.1. Međunarodno natjecanje zborova, 5.2. Europsko rukometno prvenstvo.

22. sjednica Turističkog vijeća od 04.10.2017.

DNEVNI RED:

1. Verifikacija zapisnika sa 21. sjednice Turističkog vijeća,
2. Clusterska suradnja,
3. Razno; 3.1. Festival vatrometa, 3.2. Advent u Poreču, 3.3. Zamolba RK Poreč.

23. sjednica Turističkog vijeća od 23.11.2017.

DNEVNI RED:

1. Verifikacija zapisnika sa 21. i 22. sjednice Turističkog vijeća,
2. Poslovanje TZG Poreča od 01.01. do 30.09.2017. g. te rebalans Finacijskog plana za 2017. g.,
3. Razno; 3.1. Budžet TZG Poreča za 2018. g.

24. sjednica Turističkog vijeća od 15.12.2017.

DNEVNI RED:

1. Verifikacija zapisnika sa 22. i 23. sjednice Turističkog vijeća,
2. Plan i program rada Turističke zajednice Grada Poreča za 2018. g.,

25. sjednica Turističkog vijeća od 21.12.2017.

DNEVNI RED:

1. Godišnji program rada i finacijski plan TZ Grada Poreča za 2018. g.,
2. Razno.

➤ 2 (dvije) sjednice NADZORNOG ODBORA TZG Poreča

9. sjednica Nadzornog odbora od 13.03.2017. godine

DNEVNI RED:

1. Verifikacija zapisnika sa 8. sjednice Nadzornog odbora,
2. Godišnje finacijsko izvješće TZ Grada Poreča za 2016. g.,
3. Finacijski izvještaji za 2016. g. sa izvješćem neovisnog revizora,

10. sjednica Nadzornog odbora od 26.10.2017. godine

DNEVNI RED:

1. Verifikacija zapisnika sa 9. sjednice Nadzornog odbora,
2. Poslovanje TZG Poreča za razdoblje od 01.01. do 30.09.2017.g. i prijedlog rebalansa,

	REBALANS	REALIZACIJA
1. TURISTIČKO VIJEĆE	175.000,00 kn	151.179,96 kn
2. NADZORNI ODBOR I KOMISIJA	2.500,00 kn	2.671,85 kn
3. OSTALI IZDACI	3.641,00 kn	3.710,50 kn
TIJELA TZGP	181.141,00 kn	157.562,31 kn

5. OSTALI IZDACI

Grad Poreč je dugogodišnji član Hrvatske olimpijske marketinške obitelji koja djeluje u sastavu *Hrvatskog olimpijskog odbora*. Ovo je zajednički projekt Grada Poreča, Turističke zajednice te turističkih tvrtki.

Članstvom u obitelji, Poreč stječe pravo na korištenje znaka i teksta OBITELJI na svom memorandumu i propagandnim materijalima, te pravo da grad Poreč bude predstavljen zajedno sa svojim turističkim firmama, u okviru projekta Hrvatska kuća na olimpijskim igrama.

HOO se ovim ugovorom obavezuje organizirati pripreme nacionalnih selekcija za velika svjetska natjecanja koje financira HOO u Poreču, ukoliko za tu vrstu priprema postoji adekvatna sportska infrastruktura, te kroz svoje aktivnosti i međunarodne programe promicati grad Poreč kao važnu turističku i sportsku destinaciju. Prema dostavljenom izvješću HOO je posredovao i doveo u našu destinaciju više od 22.000 noćenja različitih sportskih disciplina (twirling, košarku, olimpijade dječjih vrtića, svje. Kup u streličarstvu i dr.)



	REBALANS	REALIZACIJA
HOO	250.000,00 kn	250.000,00 kn
	250.000,00 kn	250.000,00 kn

6. TRANSFER U GRADSKI PRORAČUN

Poticanje i sudjelovanje Zajednice u uređenju Grada vrši se kroz zajednički program korištenja 30% pripadajućeg dijela naplaćene boravišne pristojbe koji je Zajednica sukladno Zakonu o turističkim zajednicama i promicanju hrvatskog turizma (NN 152/09) dužna doznačiti u proračun Grada. Sredstva su namijenjena isključivo za poboljšanje uvjeta boravka gostiju u destinaciji. Navedena sredstva korištena su za redovito i pojačano održavanje zelenih površina i parkova, redovito održavanje čistoće i pometanje ulica, održavanje gradskih plaža, čišćenje priobalja, redovito održavanje cesta, nogostupa i putova, održavanje i opremanje urbane opreme.



	REBALANS	REALIZACIJA
TRANSFER SREDSTAVA U PRORAČUN	2.970.000,00 kn	3.014.682,72 kn
	2.970.000,00 kn	3.014.682,72 kn

TURISTIČKA ZAJEDNICA GRADA POREČA
Zagrebačka 9
Poreč
OIB: 87338898641

REALIZACIJA FINANCIJSKOG PLANA 01.01.-31.12.2017.

	PRIHODI	REBALANS PLANA 2017.	OSTVARENO DO 31.12.2017.	INDEKS OSTVARENO/ PLANIRANO 2017.
50000	SVEUKUPNO PRIHODI	15.215.000,00	15.477.188,47	101,72
51000	BORAVIŠNA PRISTOJBA-ZA RASPORED	9.900.000,00	10.048.942,40	101,50
51100	BORAVIŠNA PRISTOJBA ZA TZG	6.930.000,00	7.034.259,68	101,50
51200	BORAVIŠNA PRISTOJBA ZA PRORAČUN GRADA	2.970.000,00	3.014.682,72	101,50
51101	BORAVIŠNA PRISTOJBA ZA TZG-PLOVNI OBJEKTI	350.000,00	312.171,87	89,19
52000	TURISTIČKA ČLANARINA	1.850.000,00	1.978.618,95	106,95
53000	PRIHODI OD NAJMA PROSTORA	50.000,00	50.945,66	101,89
54000	OSTALI PRIHODI	60.000,00	81.509,59	135,85
54100	PRIHODI PO UGOVORIMA OTVARANJE TURISTIČKE SEZONE	3.005.000,00	3.005.000,00	100,00

	RASHODI	REBALANS PLANA 2017.	OSTVARENO DO 31.12.2017.	INDEKS OSTVARENO/ PLANIRANO 2017.
POZICIJA	NAZIV POZICIJE PLANA			
10000	FUNKCIONALNI MARKETING	11.209.912,00	11.239.221,12	100,26
11000	UNAPREĐENJE PROIZVODA	95.800,00	94.452,50	98,59
11110	BIKE STAZE	10.000,00	10.000,00	100,00
11120	SMEĐA SIGNALIZACIJA	40.000,00	39.250,00	98,13
11130	UREĐENJE PLAŽA	30.000,00	30.000,00	100,00
11141	VELIKI PANOI I PLANOVI GRADA	8.500,00	7.921,25	93,19
11150	POBOLJŠANJE UVJETA BORAVKA GOSTIJU U DESTINACIJI	7.300,00	7.281,25	99,74

11200	ORGANIZACIJA MANIFESTACIJA	8.220.708,00	8.233.304,22	100,15
	MANIFESTACIJE KOJE SU MOTIV DOLASKA			
	SPORTSKE MANIFESTACIJE			
	OTVARANJE TURISTIČKE SEZONE (S.B.V.M.S.)	4.905.006,00	4.910.102,68	100,10
11212	POREČKI DELFIN	220.000,00	226.875,00	103,13
11213	TROFEJ POREČA I ISTARSKO PROLJEĆE	100.000,00	100.000,00	100,00
11217	POREČ TRIATLON	100.000,00	100.000,00	100,00
	RASHODI			
POZICIJA	NAZIV POZICIJE PLANA	REBALANS PLANA 2017.	OSTVARENO DO 31.12.2017.	INDEKS OSTVARENO/ PLANIRANO 2017.
11246	JUDO FESTIVAL POREČ	120.000,00	120.000,00	100,00
11219	LAGUNA POREČ GRAND PRIX	30.000,00	30.000,00	100,00
11232	TENISKI TURNIR ISTARSKA RIVIJERA	50.000,00	50.000,00	100,00
11231	PARENZANA BIKE UTRKA	40.000,00	40.000,00	100,00
15500	PRVENSTVO U TWIRLINGU	100.635,00	100.634,36	100,00
11247	WORLD TOUR MATCH RACE	100.000,00	100.000,00	100,00
11248	TOUR OF CROATIA	75.000,00	75.000,00	100,00
	ZABAVNE MANIFESTACIJE			
11220	ESDU PRVENSTVO U PLESU	250.000,00	250.000,00	100,00
11249	MEĐUNARODNO NATJECANJE ZBOROVA	70.000,00	70.808,00	101,15
11250	POREČ GLAZBENI FESTIVAL	250.000,00	250.000,00	100,00
	KONGRESI			
11251	MICROSOFT WINDAYS 17	75.000,00	75.000,00	100,00
	MANIFESTACIJE ZA ZABAVU GOSTIJU			
	KULTURNE MANIFESTACIJE			
11222	POVIJESNI FESTIVAL GIOSTRA	250.000,00	250.000,00	100,00
11226	POREČ GRAD MOZAIKA	50.000,00	50.000,00	100,00
11227	JAZZ U LAPIDARIUMU	30.000,00	30.000,00	100,00
11228	KONCERTNA SEZONA U EUFRAZIJEVOJ BAZILICI	70.000,00	70.000,00	100,00
11229	STREET ART FESTIVAL	90.000,00	90.000,00	100,00
11230	UMJETNIK NA ODMORU 2017.	40.000,00	40.000,00	100,00
112301	UMJETNIK NA ODMORU 2016.	40.000,00	40.000,00	100,00
	SPORTSKE MANIFESTACIJE			
11234	SUPER SURFER CHALLENGE	20.000,00	20.000,00	100,00

11235	JEDRILIČARSKA REGATA KLASA OPTIMIST	15.000,00	15.000,00	100,00
11237	PRVOMAJSKA PARENZANA	41.067,00	41.066,62	100,00
11245	BIG GAME FISHING	205.000,00	204.849,75	99,93
11243	LAGUNA POREČ POLUMARATON	20.000,00	20.000,00	100,00
	ZABAVNE MANIFESTACIJE			
11238	USKRS	43.000,00	42.995,54	99,99
11240	ADVENT I NOVOGODIŠNJI DOČEK	280.000,00	280.773,28	100,28
11241	POREČ OPEN AIR FESTIVAL	300.000,00	300.000,00	100,00
11252	BEACH EXPERIENCE	80.000,00	80.000,00	100,00
	GOURMET MANIFESTACIJE			
11242	WINE NIGHTS IN POREČ / VINISTRA	126.000,00	126.000,00	100,00
	OSTALE MANIFESTACIJE			
15400	NEPLANIRANE MANIFESTACIJE	35.000,00	34.198,99	97,71
11300	TROŠKOVI INFO CENTRA	477.000,00	472.674,13	99,09
11310	POTROŠNI MATERIJAL	9.000,00	8.701,07	96,68
11311	POTROŠNJA ENERGIJE	21.000,00	21.715,08	103,41
11313	USLUGE ODRŽAVANJA	22.900,00	23.947,28	104,57
11314	KOMUNALNE USLUGE	11.000,00	10.291,03	93,55
11315	TELEFONSKE USLUGE I POŠTARINA	10.000,00	9.856,45	98,56
11317	PLAĆE	386.000,00	388.763,22	100,72
11319	NAKNADE ZA ZAPOSLENE	17.100,00	9.400,00	54,97
12000	MARKETINŠKA INFRASTRUKTURA	218.350,00	217.969,83	99,83
12100	BAZA PODATAKA, E-MAIL I DR.INFORMACIJE	10.000,00	10.000,00	100,00
12200	BAZA FOTOGRAFIJA	5.350,00	5.350,00	100,00
12300	PROMOTIVNI VIDEO MATERIJAL	11.000,00	10.750,00	97,73
	RASHODI			
POZICIJA	NAZIV POZICIJE PLANA	REBALANS PLANA 2017.	OSTVARENO DO 31.12.2017.	INDEKS OSTVARENO/ PLANIRANO 2017.
12400	WEB PORTAL TZ-a	110.000,00	109.906,70	99,92
12401	USLUGE PREVOĐENJA	22.000,00	21.963,13	99,83
11253	CLUSTERSKA SURADNJA 2017.	60.000,00	60.000,00	100,00
13000	TISKANJE PROMOCIJSKOG MATERIJALA	261.411,00	263.751,14	100,90
13200	IMAGE KATALOG	30.000,00	29.992,38	99,97
13300	INFO&EVENTS-INFORMATOR	74.668,00	73.026,25	97,80
13500	PLAN GRADA, WELCOME, BIKE KARTE	112.509,00	112.509,38	100,00
13550	GRAFIČKA PRIPREMA	20.000,00	23.750,00	118,75

13600	OSTALI MATERIJAL	13.234,00	13.234,38	100,00
14000	OSTALA TISKANJA	11.000,00	11.238,75	102,17
15000	OGLAŠAVANJA	990.000,00	984.483,06	99,44
15100	TURISTIČKE TVRTKE+TZG (KOOPERATIVNO)	100.000,00	99.123,67	99,12
15200	TZG POREČ - DESTINACIJA	90.000,00	86.261,33	95,85
15300	MEGA MANIFESTACIJE	740.000,00	739.198,06	99,89
15301	OSTALA NEPLANIRANA OGLAŠAVANJA	60.000,00	59.900,00	99,83
16000	STRATEŠKI MARKETING PLAN ISTRE	697.791,00	742.130,83	106,35
17000	INTERNI MARKETING	248.852,00	230.455,41	92,61
17500	PRIJEM NOVINARA I STUDIJSKIH GRUPA	60.000,00	61.033,88	101,72
17600	ORGANIZACIJA SAJMOVA	57.664,00	57.663,62	100,00
17700	NABAVA RAZNIH SUVENIRA I POKLONA	10.000,00	11.537,44	115,37
18000	ORGANIZACIJA PREZENTACIJA	31.188,00	31.187,50	100,00
19100	NAGRADA TZG ZA UREĐENJE	30.000,00	29.000,01	96,67
19200	POMOĆ TZ VIŽINADA	30.000,00	30.000,00	100,00
19300	POMOĆ TZ KAŠTELIR	20.000,00	0,00	0,00
19400	PLAVA ZASTAVA	10.000,00	10.032,96	100,33
20000	ADMINISTRATIVNI MARKETING	1.172.641,00	1.183.024,97	100,89
20100	TROŠKOVI TURISTIČKOG UREDA	800.000,00	809.787,40	101,22
20110	POTROŠNI MATERIJAL	6.000,00	7.330,18	122,17
20111	POTROŠNJA ENERGIJE	13.000,00	17.862,39	137,40
20112	SITAN INVENTAR	540,00	548,99	101,66
20113	TELEFONSKI TROŠKOVI	15.000,00	14.875,09	99,17
20114	USLUGE ODRŽAVANJA	23.460,00	23.574,50	100,49
20115	KOMUNALNE USLUGE	5.000,00	5.113,04	102,26
20116	OSTALE USLUGE	4.000,00	3.982,00	99,55
20117	PLAĆE	592.000,00	595.673,51	100,62
20118	DNEVNICE+PUTNI TR.	6.000,00	3.904,29	65,07
20119	NAKNADE I IZDACI ZA ZAPOSLENE	7.800,00	5.400,00	69,23
20120	REPREZENTACIJA	15.000,00	17.428,51	116,19
20121	PREMIJA OSIGURANJA	19.000,00	18.636,23	98,09
20122	BANKOVNE USLUGE	5.000,00	5.147,97	102,96
20123	DOPRINOSI I ČLANARINE	200,00	0,00	0,00
20124	OSTALI IZDACI	4.000,00	5.614,70	140,37
20128	KNJIGOVODSTVENI SERVIS	84.000,00	84.696,00	100,83

RASHODI				
POZICIJA	NAZIV POZICIJE PLANA	REBALANS PLANA 2017.	OSTVARENO DO 31.12.2017.	INDEKS OSTVARENO/ PLANIRANO 2017.
20125	AMORTIZACIJA		30.817,08	
20100	NAJAM SKLADIŠNOG PROSTORA	2.500,00	2.328,27	93,13
20200	TROŠKOVI DISTRIBUCIJE	50.000,00	43.828,04	87,66
20300	TROŠKOVI TIJELA TZGP	181.141,00	157.562,31	86,98
20310	NAKNADE ČLANOVIMA TUR.VIJEĆA	175.000,00	151.179,96	86,39
20320	NAKNADE ČLANOVIMA NO I KOMISIJA	2.500,00	2.671,85	106,87
20330	OSTALI IZDACI	3.641,00	3.710,50	101,91
11324	TROŠKOVI DJELATNIKA LUČKE ISPOSTAVE	139.000,00	138.701,87	99,79
30000	OSTALI IZDACI	337.713,00	327.631,35	97,01
30200	IZDACI ZA DONACIJE	10.000,00	0,00	0,00
30300	DONACIJA ZA HRVATSKI OLIMPIJSKI ODBOR	250.000,00	250.000,00	100,00
30400	OSTALI IZDACI	73.000,00	72.918,85	99,89
11327	EDUKACIJA IZNAJMLJIVAČIMA	4.713,00	4.712,50	99,99
40000	TRANSFER SREDSTAVA U PRORAČUN	2.970.000,00	3.014.682,72	101,50
	UKUPNI RASHODI	15.690.266,00	15.764.560,16	100,47

UKUPNI PRIHODI	15.215.000,00	15.477.188,47	
UKUPNI RASHODI	15.690.266,00	15.764.560,16	
RAZLIKA	-475.266,00	-287.371,69	
PRENESEN VIŠAK 2016.	883.967,86	883.967,86	
STANJE NA DAN 31.12.2017.	408.701,86	596.596,17	

TURISTIČKA ZAJEDNICA GRADA POREČA

Zagrebačka 9

Poreč

OIB: 87338898641

**USPOREDBA OSTVARENJA PRIHODA I RASHODA
2016.-2017.**

	PRIHODI	31.12.2016.	31.12.2017.	INDEKS 2017./2016.
50000	UKUPNI PRIHODI	15.430.820	15.477.188	100,30
51000	BORAVIŠNA PRISTOJBA	9.646.096	10.048.942	104,18
51100	BORAVIŠNA PRISTOJBA ZA TZG	6.752.267	7.034.260	104,18
51200	BORAVIŠNA PRISTOJBA ZA PRORAČUN GRADA	2.893.829	3.014.683	104,18
51101	BORAVIŠNA PRISTOJBA ZA TZG-PLOVNI OBJEKTI	380.165	312.172	82,11
52000	TURISTIČKA ČLANARINA	2.090.397	1.978.619	94,65
53000	PRIHODI OD NAJMA PROSTORA	51.777	50.946	98,39
54000	OSTALI PRIHODI	92.386	81.509	88,23
54100	PRIHODI PO UGOVORIMA POREČ OTVARANJE TURISTIČKE SEZONE	3.170.000	3.005.000	94,79

REKAPITULACIJA	31.12.2016.	31.12.2017.	INDEKS 2017./2016.
UKUPNI PRIHODI	15.430.820	15.477.188	100,30
UKUPNI RASHODI	15.068.093	15.764.560	104,62
VIŠAK PRIHODA	362.726	-287.372	
PRENESENI VIŠAK PRIHODA 01.01.	521.242	883.968	
VIŠAK PRIHODA ZA PRIJENOS U IDUĆU GODINU	883.968	596.596	

9. FINACIJSKO IZVJEŠĆE - obrazloženje

Izveštaj o prihodima i rashodima za razdoblje 01.01. - 31.12.2017.

1. PRIHODI

Turistička zajednica Grada Poreča je u razdoblju od 01.01. do 31.12.2017. godine realizirala ukupno 15.477.188,47 kn prihoda, a indeks u odnosu na ukupan godišnji plan 2017. godine je 101,72. Usporedivši ostvarenje prihoda sa istim razdobljem u 2016. godini, indeks ostvarenja je 100,30.

Prihodi od boravišne pristojbe –za raspored su realizirani u iznosu od 10.048.942,40 kn (indeks 101,50 u odnosu na godišnji plan), a indeks realizacije u odnosu na 2016. godinu je 104,18.

Temeljem važećeg Zakona o boravišnoj pristojbi, od ukupno realiziranog iznosa doznačeno je **30% Gradu Poreču** tj. 3.014.682,72 kn.

Prihodi od boravišne pristojbe za TZGP- plovni objekti su za razdoblje do 31.12.2017. realizirani 312.171,87 kn (indeks 89,19 u odnosu na godišnji plan).

Prihodi od turističke članarine su realizirani do 31.12.2017. u iznosu od 1.978.618,95 kn (indeks 106,95 u odnosu na godišnji plan), a indeks realizacije je 94,65 u odnosu na isto razdoblje 2016. godine.

Prihodi od najma prostora su realizirani u iznosu od 50.945,66 kn (indeks 101,89 u odnosu na godišnji plan).

Ostali prihodi su ostvareni u iznosu od 81.509,59 kn, a odnose se na:

- Prihode od kamata na sredstva a vista i tečajne razlike.....543,59 kn
- Prihodi od naknade šteta od osiguranja.....6.110,00 kn
- Prihode od refundacija za zajedničku organizaciju sajмова što se odnosi na refundacije TZ Tar-Vabriga te TZ Funtana prema Ugovoru.....38.412,30 kn
- Prihode od refundacija Hrvatskog zavoda za zapošljavanje za programe stručnog usavršavanja bez zasnivanja radnog odnosa2.304,80 kn
- Prihode od refundacija troškova vode za poslovni prostor u najmu.....708,60 kn
- Ostali prihodi (sufinanciranje monografije Grad Poreč).....25.000,00 kn
- Prihodi od prodaje automobila.....8.430,30 kn

Po **ugovorima o donacijama** ostvareno je ukupno 3.005.000,00 kn prihoda.

Za manifestaciju „Swatch beach volleyball Major“ ostvarene su slijedeće donacije:

➤ Grad Poreč.....	2.000.000,00 kn
➤ Turistička zajednica Općine Funtana.....	300.000,00 kn
➤ Turistička zajednica Općine Tar-Vabriga.....	300.000,00 kn
➤ Hrvatska turistička zajednica.....	300.000,00 kn

Za manifestaciju „Big game fishing“ ostvarene su slijedeće donacije:

➤ Hrvatska turistička zajednica.....	100.000,00 kn
➤ Turistička zajednica istarske županije.....	5.000,00 kn

2. RASHODI

Turistička zajednica Grada Poreča je realizirala u razdoblju od 01.01. do 31.12.2017. godine sveukupno 15.764.560,16 kn rashoda, a indeks realizacije u odnosu na godišnji plan je 100,47.

FUNKCIONALNI MARKETING - realizirano je 11.239.221,12 kn (indeks 100,26) od ukupnog godišnjeg plana.

Realizirani rashodi se odnose na:

- **Sredstva za unapređenje proizvoda** u iznosu od 94.452,50 kn ili indeks 98,59 u odnosu na godišnji plan.
- **Organizacija manifestacija:** realizirano je 8.233.304,22 kn (indeks 100,15) u odnosu na godišnji plan.
- **Troškovi info-centra** realizirani su u iznosu od 472.674,13 kn ili indeks 99,09 u odnosu na godišnji plan.
- **Marketinška infrastruktura** –realizacija u iznosu od 217.969,83 kn ili indeks 99,83 u odnosu na plan.
- **Tiskanje promocijskog materijala** – realizacija u iznosu od 263.751,14 kn ili indeks 100,90 u odnosu na godišnji plan.
- **Oglašavanja** su realizirana u iznosu od 984.483,06 kn ili indeks 99,44 u odnosu na planiranu vrijednost (kooperativno oglašavanje, TZG destinacija, mega manifestacije, i ostala neplanirana oglašavanja).
- **Strateški marketing plan Istre** – pozicija je realizirana u iznosu od 742.130,83 kn (indeks 106,35 u odnosu na godišnji plan).

- **Interni marketing** je realiziran u iznosu od 230.455,41 kn ili indeks 92,61 odnosu na godišnji plan. Za zajedničku organizaciju sajмова je realizirano 57.663,62 kn, za što je u temeljem Ugovora o realizaciji zajedničkih promocijskih aktivnosti za 2017. godini između TZ Grada Poreča, TZ Općine Funtana te TZ Općine Tar-Vabriga fakturirano i naplaćeno u visini 1/3 troškova po svakom subjektu.

ADMINISTRATIVNI MARKETING – realizirano je 1.183.024,97 kn ili indeks 100,89 u odnosu na godišnji plan.

Realizirani rashodi se odnose na:

- **Troškove turističkog ureda** u iznosu od 809.787,40 kn ili indeks 101,22 u odnosu na godišnji plan;
- **Najam skladišnog prostora HTZ** u iznosu od 2.328,27 kn ili indeks 93,13 u odnosu na godišnji plan;
- **Troškove distribucije** u iznosu od 43.828,04 kn ili indeks 87,66 u odnosu na plan;
- **Troškove tijela TZGP** u iznosu od 157.562,31 kn ili indeks 86,98 u odnosu na planiranu vrijednost.
- **Troškove djelatnika Lučke ispostave Poreč** u iznosu od 138.701,87 kn koje financira Hrvatska turistička zajednica iz sredstava boravišne pristojbe na plovnim objektima.

OSTALI IZDACI – realizirano je ukupno 327.631,35 kn (indeks 97,01 odnosu na planiranu vrijednost). Najveći iznos se odnosi na realizirani ugovor sa Hrvatskim olimpijskim odborom 250.000 kn.

TRANSFER SREDSTAVA U PRORAČUN – u Proračun Grada Poreča je uplaćeno na temelju važećeg Zakona o boravišnoj pristojbi ukupno 3.014.682,72 kn (30% od 10.048.942,40 kn) ili indeks 101,50 u odnosu na godišnji plan.

3. REKAPITULACIJA

Ukupni prihodi za razdoblje 01.01-31.12.2017. godine ostvareni su u iznosu od 15.477.188,47 kn, ukupni rashodi u iznosu od 15.764.560,16 kn što predstavlja manjak prihoda razdoblja od 287.371,69 kn.

Uzimajući u obzir preneseni višak prihoda iz prethodne godine u iznosu od 883.967,86 kn, stanje na dan 31.12.2017. je računovodstveni višak prihoda od 596.596,17 kn.

4. UPITNIK O FUNKCIONIRANJU SUSTAVA FINACIJSKOG UPRAVLJANJA I KONTROLA ZA 2017. GODINU

Na temelju važećeg Pravilnika o sustavu financijskog upravljanja i kontrola te izradi i izvršavanju financijskih planova neprofitnih organizacija, zakonski predstavnik neprofitne organizacije obvezan je svaku godinu provesti samoprocjenu učinkovitosti i djelotvornosti funkcioniranja sustava financijskog upravljanja i kontrola.

Samoprocjena se provodi popunjavanjem Upitnika, a potom je potrebno izvijesti najviše tijelo neprofitne organizacije. Stoga se materijalima prilaže i ***Upitnik o funkcioniranju sustava financijskog upravljanja i kontrola za 2017. godinu.***

5. KRATKA ANALIZA I OCJENA IZVRŠENJA PROGRAMA RADA

Realizacija rashoda bila je u skladu sa preuzetim obvezama iz Programa rada TZG Poreča za 2017. godinu.

Sve promjene povećanja aktivnosti i trošenja sredstava su obavljene temeljem odluka Turističkog vijeća i važećeg Programa rada i financijskog plana za 2017. godinu.

Godišnja financijska izvješća obrasci PR-RAS-NPF (Izveštaj o prihodima i rashodima za 2017. godinu) te obrazac BIL-NPF tj. Bilanca na dan 31.12.2017. sastavljena su u skladu sa stanjem u poslovnim knjigama Turističke zajednice Grada Poreča i pokazuju ispravno i vjerodostojno stanje.

Aktivnosti TZ-a u 2017. godini su bile sadržajne i u skladu sa usvojenim planom i programom rada.

Važno je napomenuti da su sve preuzete financijske obveze na vrijeme podmirene, a Turistička zajednica je kroz cijelu godinu likvidna.

U Poreču, veljača 2018. godine

TURISTIČKA ZAJEDNICA GRADA POREČA
Direktor Ureda
Nenad Velenik, dipl. oec.

TURISTIČKA ZAJEDNICA GRADA POREČ

52440 POREČ
Zagrebačka 9.

IZVJEŠĆE NEOVISNOG REVIZORA PREDSJEDNIKU I ČLANOVIMA TURISTIČKE ZAJEDNICE

Mišljenje

Obavili smo reviziju financijskih izvještaja **TURISTIČKE ZAJEDNICE GRADA POREČA** za 2017. godinu, koji obuhvaćaju Bilancu na dan 31. prosinca 2017. godine na obrascu: BIL-NPF, Izvještaj o prihodima i rashodima za razdoblje 01.01.2017.g. do 31.12.2017.g. na obrascu: PR-RAS-NPF i Bilješke koje su dopuna podataka iz Bilance i Izvještaja o prihodima i rashodima. Navedeni financijski izvještaji prezentirani su u prilogu ovog izvješća.

Prema našem mišljenju, financijski izvještaji **TURISTIČKE ZAJEDNICE GRADA POREČA** za godinu završenu 31. prosinca 2017. godine u svim značajnim odrednicama pružaju realnu i objektivnu sliku financijskog položaja i poslovanja u skladu sa Zakonom o financijskom poslovanju i računovodstvu neprofitnih organizacija (Narodne novine, br. 121/14).

Osnova za mišljenje

Obavili smo našu reviziju u skladu sa Zakonom o financijskom poslovanju i računovodstvu neprofitnih organizacija, Zakonom o reviziji i Međunarodnim revizijskim standardima (MRevS-ima). Naše odgovornosti prema tim standardima su detaljnije opisane u našem izvješću neovisnog revizora u odjeljku o revizorovim odgovornostima za reviziju godišnjih financijskih izvještaja. Neovisni smo od Turističke zajednice u skladu s Kodeksom etike za profesionalne računovođe (IESBA Kodeks) i ispunili smo naše ostale etičke odgovornosti u skladu s IESBA Kodeksom. Vjerujemo da su revizijski dokazi koje smo dobili dostatni i primjereni da osiguraju osnovu za naše mišljenje.

Odgovornosti zakonskih zastupnika Turističke zajednice za financijske izvještaje

Zakonski zastupnici Turističke zajednice odgovorni su za financijske izvještaje sastavljene u skladu sa Zakonom o financijskom poslovanju i računovodstvu neprofitnih organizacija (Narodne novine, br. 121/14), kao i za one interne kontrole za koje oni odrede da su potrebne za omogućavanje sastavljanja financijskih izvještaja koji su bez značajnog pogrešnog prikazivanja uslijed prijevare ili pogreške.

U sastavljanju financijskih izvještaja, zakonski zastupnici odgovorni su za procjenjivanje sposobnosti Turističke zajednice da nastavi s poslovanjem po vremenski neograničenom poslovanju, objavljivanje, ako je primjenjivo, pitanja povezana s vremenski neograničenim poslovanjem i korištenjem računovodstvene osnove utemeljene na vremenskoj neograničenosti poslovanja. Oni koji su zaduženi za upravljanje su odgovorni za nadziranje procesa financijskog izvještavanja kojeg je ustanovila Turistička zajednica.

Revizorove odgovornosti za reviziju financijskih izvještaja

Naši ciljevi su steći razumno uvjerenje o tome jesu li financijski izvještaji kao cjelina bez značajnog pogrešnog prikaza uslijed prijevare ili pogreške i izdati izvješće neovisnog revizora koje uključuje naše mišljenje. Razumno uvjerenje je viša razina uvjerenja, ali nije garancija da će revizija obavljena u skladu s MRevS-ima uvijek otkriti značajno pogrešno prikazivanje kada ono postoji. Pogrešni prikazi mogu nastati uslijed prijevare ili pogreške i smatraju se značajni ako se razumno može očekivati da, pojedinačno ili u zbroju, utječu na ekonomske odluke korisnika donijete na osnovi tih financijskih izvještaja.

Kao sastavni dio revizije u skladu s MRevS-ima, stvaramo profesionalne prosudbe i održavamo profesionalni skepticizam tijekom revizije. Mi također:

- prepoznamo i procjenjujemo rizike značajnog pogrešnog prikaza godišnjih financijskih izvještaja, zbog prijevare ili pogreške, oblikujemo i obavljamo revizijske postupke kao reakciju na te rizike i pribavljamo revizijske dokaze koji su dostatni i primjereni da osiguraju osnovu za naše mišljenje. Rizik neotkrivanja značajnog pogrešnog prikaza nastalog uslijed prijevare je veći od rizika nastalog uslijed pogreške, jer prijevara može uključiti tajne sporazume, krivotvorenje, namjerno ispuštanje, pogrešno prikazivanje ili zaobilaženje internih kontrola.

- stječemo razumijevanje internih kontrola relevantnih za reviziju kako bismo oblikovali revizijske postupke koji su primjereni u danim okolnostima, ali ne i za svrhu izražavanja mišljenja o učinkovitosti internih kontrola Turističke zajednice.

- ocjenjujemo primjerenost korištenih računovodstvenih politika i razumnost računovodstvenih procjena i povezanih objava koje su stvorili zakonski zastupnici.

- zaključujemo o primjerenosti korištene računovodstvene osnove utemeljene na vremenskoj neograničenosti poslovanja koju koriste zakonski zastupnici i, temeljeno na pribavljenim revizijskim dokazima, zaključujemo o tome postoji li značajna neizvjesnost u vezi s događajima ili okolnostima koji mogu stvarati značajnu sumnju u sposobnost Turističke zajednice da nastavi s poslovanjem po vremenski neograničenom poslovanju. Ako zaključimo da postoji značajna neizvjesnost, od nas se zahtijeva da skrenemo pozornost u našem izvješću neovisnog revizora na povezane objave u financijskim izvještajima ili, ako takve objave nisu odgovarajuće, da modificiramo naše mišljenje. Naši zaključci se temelje na revizijskim dokazima pribavljenim sve do datuma našeg izvješća neovisnog revizora. Međutim, budući događaji ili uvjeti mogu uzrokovati da Turistička zajednica prekine s nastavljanjem poslovanja po vremenski neograničenom poslovanju.

- ocjenjujemo cjelokupnu prezentaciju, strukturu i sadržaj financijskih izvještaja, uključujući i objave, kao i odražavaju li financijski izvještaji transakcije i događaje na kojima su zasnovani na način kojim se postiže fer prezentacija.

Mi komuniciramo sa zakonskim zastupnicima Turističke zajednice zaduženim za upravljanje i u vezi s, između ostalih pitanja, planiranim djelokrugom i vremenskim rasporedom revizije i važnim revizijskim nalazima, uključujući i u vezi sa značajnim nedostacima u internim kontrolama ukoliko su otkriveni tijekom naše revizije.

REVIDAB d.o.o.
Zagreb, Banjavčičeva 11.

U Zagrebu, 19.02.2018.g.

Za revizorsko društvo:

Direktor:


Josip Dabelić, dipl.oec.

REVIDAB
d.o.o.
ZAGREB, Banjavčičeva 11

Ovlašteni revizor:


Josip Dabelić, dipl.oec.

IZVJEŠTAJ O PRIHODIMA I RASHODIMA

za razdoblje 01.01.2017. do 31.12.2017.

Naziv obveznika: TZ GRADA POREČA

Poštanski broj: 52440

Mjesto: POREČ

Adresa sjedišta: ZAGREBAČKA 9

Račun (IBAN): HR7523600001101140521

RNO broj: 0050792

Šifra djelatnosti: 9411

Djelatnosti poslovnih organizacija i organizacije poslodavaca

Matični broj: 03914917

Šifra grada/općine: 348

Grad/općina: POREČ

OIB: 87338898641

Oznaka razdoblja: 2017-12

Šifra županije: 18

Verzija Excel datoteke: 5.0.7.

Iznosi u kunama bez lipa

Račun iz rač. plana	OPIS	AOP	Ostvareno prethodne godine	Ostvareno u izvještajnom razdoblju	Indeks (5/4)
1	2	3	4	5	6
PRIHODI					
3	PRIHODI (AOP 002+005+008+011+024+032+041)	001	15.430.820	15.477.189	100,3
31	Prihodi od prodaje roba i pružanja usluga (AOP 003+004)	002	0	0	-
3111	Prihodi od prodaje roba	003	0	0	-
3112	Prihodi od pružanja usluga	004	0	0	-
32	Prihodi od članarina i članskih doprinosa (AOP 006+007)	005	2.090.397	1.978.619	94,7
3211	Članarine	006	2.090.397	1.978.619	94,7
3212	Članski doprinosi	007	0	0	-
33	Prihodi po posebnim propisima (AOP 009+010)	008	10.026.260	10.361.114	103,3
3311	Prihodi po posebnim propisima iz proračuna	009	0	0	-
3312	Prihodi po posebnim propisima iz ostalih izvora	010	10.026.260	10.361.114	103,3
34	Prihodi od imovine (AOP 012+021)	011	52.794	51.490	97,5
341	Prihodi od financijske imovine (AOP 013 do 020)	012	1.759	544	30,9
3411	Prihodi od kamata za dane zajmove	013	0	0	-
3412	Prihodi od kamata po vrijednosnim papirima	014	0	0	-
3413	Kamate na oročena sredstva i depozite po viđenju	015	1.217	72	5,9
3414	Prihodi od zatezних kamata	016	0	0	-
3415	Prihodi od pozitivnih tečajnih razlika	017	0	0	-
3416	Prihodi od dividendi	018	0	0	-
3417	Prihodi od dobiti trgovačkih društava, banaka i ostalih financijskih institucija po posebnim propisima	019	0	0	-
3418	Ostali prihodi od financijske imovine	020	542	472	87,1
342	Prihodi od nefinancijske imovine (AOP 022+023)	021	51.035	50.946	99,8
3421	Prihodi od zakupa i iznajmljivanja imovine	022	51.035	50.946	99,8
3422	Ostali prihodi od nefinancijske imovine	023	0	0	-
35	Prihodi od donacija (AOP 025+028 do 031)	024	3.205.000	3.005.000	93,8
351	Prihodi od donacija iz proračuna (AOP 026+027)	025	1.450.000	2.000.000	137,9
3511	Prihodi od donacija iz državnog proračuna	026	0	0	-
3512	Prihodi od donacija iz proračuna jedinica lokalne i područne (regionalne) samouprave	027	1.450.000	2.000.000	137,9
352	Prihodi od inozemnih vlada i međunarodnih organizacija	028	0	0	-
353	Prihodi od trgovačkih društava i ostalih pravnih osoba	029	1.755.000	1.005.000	57,3
354	Prihodi od građana i kućanstava	030	0	0	-
355	Ostali prihodi od donacija	031	0	0	-
36	Ostali prihodi (AOP 033+036+037)	032	56.369	80.966	143,6
361	Prihodi od naknade štete i refundacija (AOP 034+035)	033	56.120	72.536	129,3
3611	Prihodi od naknade šteta	034	9.000	6.110	67,9
3612	Prihod od refundacija	035	47.120	66.426	141,0
362	Prihodi od prodaje dugotrajne imovine	036	0	8.430	-
363	Ostali nespomenuti prihodi (AOP 038 do 040)	037	249	0	0,0
3631	Otpis obveza	038	26	0	0,0
3632	Naplaćena otpisana potraživanja	039	0	0	-
3633	Ostali nespomenuti prihodi	040	223	0	0,0
37	Prihodi od povezanih neprofitnih organizacija (AOP 042+043)	041	0	0	-
3711	Tekuci prihodi od povezanih neprofitnih organizacija	042	0	0	-
3712	Kapitalni prihodi od povezanih neprofitnih organizacija	043	0	0	-
RASHODI					
4	RASHODI (AOP 045+057+098+099+110+115+126)	044	15.068.093	15.764.561	104,6
41	Rashodi za radnike (AOP 046+051+052)	045	921.287	1.108.107	120,3
411	Plaće (AOP 047 do 050)	046	772.068	838.286	108,6
4111	Plaće za redovan rad	047	772.068	838.286	108,6
4112	Plaće u naravi	048	0	0	-
4113	Plaće za prekovremeni rad	049	0	0	-
4114	Plaće za posebne uvjete rada	050	0	0	-
412	Ostali rashodi za radnike	051	13.700	13.700	100,0
413	Doprinosi na plaće (AOP 053 do 056)	052	135.519	256.121	189,0

Račun iz rač. plana	OPIS	AOP	Ostvareno prethodne godine	Ostvareno u izvještajnom razdoblju	Indeks (5/4)
1	2	3	4	5	6
4131	Doprinosi za zdravstveno osiguranje	053	122.568	144.419	117,8
4132	Doprinosi za zapošljavanje	054	12.951	15.840	122,3
4133	Doprinosi za mirovinsko osiguranje koje plaća poslodavac	055	0	95.862	-
4134	Posebni doprinos za poticanje zapošljavanja osoba s invaliditetom	056	0	0	-
42	Materijalni rashodi (AOP 058+062+067+072+077+087+092)	057	9.272.569	8.860.650	95,6
421	Naknade troškova radnicima (AOP 059 do 061)	058	29.204	33.644	115,2
4211	Službena putovanja	059	6.040	3.812	63,1
4212	Naknade za prijevoz, za rad na terenu i odvojeni život	060	20.514	28.732	140,1
4213	Stručno usavršavanje radnika	061	2.650	1.100	41,5
422	Naknade članovima u predstavničkim i izvršnim tijelima, povjerenstvima i slično (AOP 063 do 066)	062	183.823	141.253	76,8
4221	Naknade za obavljanje aktivnosti	063	181.223	141.253	77,9
4222	Naknade troškova službenih putovanja	064	2.600	0	0,0
4223	Naknade ostalih troškova	065	0	0	-
4224	Ostale naknade	066	0	0	-
423	Naknade volonterima (AOP 068 do 071)	067	0	0	-
4231	Naknade za obavljanje djelatnosti	068	0	0	-
4232	Naknade troškova službenih putovanja	069	0	0	-
4233	Naknade ostalih troškova	070	0	0	-
4234	Ostale naknade	071	0	0	-
424	Naknade ostalim osobama izvan radnog odnosa (AOP 073 do 076)	072	0	0	-
4241	Naknade za obavljanje aktivnosti	073	0	0	-
4242	Naknade troškova službenih putovanja	074	0	0	-
4243	Naknade ostalih troškova	075	0	0	-
4244	Ostale naknade	076	0	0	-
425	Rashodi za usluge (AOP 078 do 086)	077	8.508.581	8.186.136	96,2
4251	Usluge telefona, pošte i prijevoza	078	61.569	34.304	55,7
4252	Usluge tekućeg i investicijskog održavanja	079	80.139	61.699	77,0
4253	Usluge promidžbe i informiranja	080	7.583.666	7.283.466	96,0
4254	Komunalne usluge	081	33.698	23.338	69,3
4255	Zakupnine i najamnine	082	91.924	182.370	198,4
4256	Zdravstvene i veterinarske usluge	083	2.250	2.250	100,0
4257	Intelektualne i osobne usluge	084	236.372	302.882	128,1
4258	Računalne usluge	085	189.983	85.595	45,1
4259	Ostale usluge	086	228.980	210.232	91,8
426	Rashodi za materijal i energiju (AOP 088 do 091)	087	172.856	67.733	39,2
4261	Uredski materijal i ostali materijalni rashodi	088	24.127	18.101	75,0
4262	Materijal i sirovine	089	0	0	-
4263	Energija	090	54.229	49.083	90,5
4264	Sitan inventar i auto gume	091	94.500	549	0,6
429	Ostali nespomenuti materijalni rashodi (AOP 093 do 097)	092	378.105	431.884	114,2
4291	Premije osiguranja	093	23.503	25.167	107,1
4292	Reprezentacija	094	82.539	93.407	113,2
4293	Članarine	095	250.700	250.700	100,0
4294	Kotizacije	096	2.070	6.000	289,9
4295	Ostali nespomenuti materijalni rashodi	097	19.293	56.610	293,4
43	Rashodi amortizacije	098	20.416	30.817	150,9
44	Financijski rashodi (AOP 100+101+105)	099	74.502	21.903	29,4
441	Kamate za izdane vrijednosne papire	100	0	0	-
442	Kamate za primljene kredite i zajmove (AOP 102 do 104)	101	23.599	0	0,0
4421	Kamate za primljene kredite banaka i ostalih kreditora	102	23.599	0	0,0
4422	Kamate za primljene robne i ostale zajmove	103	0	0	-
4423	Kamate za odobrene, a nerealizirane kredite i zajmove	104	0	0	-
443	Ostali financijski rashodi (AOP 106 do 109)	105	50.903	21.903	43,0
4431	Bankarske usluge i usluge platnog prometa	106	23.158	19.780	85,4
4432	Negativne tečajne razlike i valutna klauzula	107	27.522	2.122	7,7
4433	Zatezne kamate	108	143	1	0,7
4434	Ostali nespomenuti financijski rashodi	109	80	0	0,0
45	Donacije (AOP 111+114)	110	1.883.472	2.724.059	144,6
451	Tekuće donacije (AOP 112+113)	111	1.883.472	2.694.059	143,0
4511	Tekuće donacije	112	1.883.472	2.694.059	143,0
4512	Stipendije	113	0	0	-
452	Kapitalne donacije	114	0	30.000	-
46	Ostali rashodi (AOP 116+121)	115	2.895.847	3.019.025	104,3
461	Kazne, penali i naknade štete (AOP 117 do 120)	116	0	0	-
4611	Naknade šteta pravnim i fizičkim osobama	117	0	0	-
4612	Penali, ležarine i drugo	118	0	0	-
4613	Naknade šteta radnicima	119	0	0	-
4614	Ugovorene kazne i ostale naknade šteta	120	0	0	-
462	Ostali nespomenuti rashodi (AOP 122 do 125)	121	2.895.847	3.019.025	104,3
4621	Neotpisana vrijednost i drugi rashodi otuđene i rashodovane dugotrajne imovine	122	0	0	-
4622	Otpisana potraživanja	123	1.451	111	7,6
4623	Rashodi za ostala porezna davanja	124	2.893.829	3.014.683	104,2
4624	Ostali nespomenuti rashodi	125	567	4.231	746,2
47	Rashodi vezani uz financiranje povezanih neprofitnih organizacija (AOP 127+128)	126	0	0	-

Račun iz rač. plana	OPIS	AOP	Ostvareno prethodne godine	Ostvareno u izvještajnom razdoblju	Indeks (5/4)
1	2	3	4	5	6
4711	Tekući rashodi vezani uz financiranje povezanih neprofitnih organizacija	127	0	0	-
4712	Kapitalni rashodi vezani uz financiranje povezanih neprofitnih organizacija	128	0	0	-
	Stanje zaliha proizvodnje i gotovih proizvoda na početku razdoblja	129	0	0	-
	Stanje zaliha proizvodnje i gotovih proizvoda na kraju razdoblja	130	0	0	-
	Povećanje zaliha proizvodnje i gotovih proizvoda (AOP 130-129)	131	0	0	-
	Smanjenje zaliha proizvodnje i gotovih proizvoda (AOP 129-130)	132	0	0	-
	UKUPNI RASHODI (AOP 044-131 ili 044+132)	133	15.068.093	15.764.561	104,6
	VIŠAK PRIHODA (AOP 001-133)	134	362.727	0	0,0
	MANJAK PRIHODA (AOP 133-001)	135	0	287.372	-
5221	Višak prihoda – preneseni	136	521.241	883.968	169,6
5222	Manjak prihoda – preneseni	137	0	0	-
	Obveze poreza na dobit po obračunu	138	0	0	-
	Višak prihoda raspoloživ u sljedećem razdoblju (AOP 134+136-135-137-138)	139	883.968	596.596	67,5
	Manjak prihoda za pokriće u sljedećem razdoblju (AOP 135+137-134-136+138)	140	0	0	-
DODATNI PODACI					
11	Stanje novčanih sredstava na početku godine	141	317.110	987.475	311,4
11-dugovno	Ukupni priljevi na novčane račune i blagajne	142	28.436.304	23.299.087	81,9
11-potražno	Ukupni odljevi s novčanih računa i blagajni	143	27.765.939	23.733.670	85,5
11	Stanje novčanih sredstava na kraju razdoblja (AOP 141+142-143)	144	987.475	552.892	56,0
	Prihod ostvaren iz sredstava Europske unije	145	0	0	-
	Prosječan broj radnika na osnovi stanja krajem izvještajnog razdoblja (cijeli broj)	146	5	5	100,0
	Prosječan broj radnika na osnovi sati rada (cijeli broj)	147	5	5	100,0
	Broj volontera	148	0	0	-
	Broj sati volontiranja	149	0	0	-
VRIJEDNOST OSTVARENIH INVESTICIJA U NOVU DUGOTRAJNU IMOVINU			Ostvarena vrijednost		Indeks (5/4)
		AOP	u istom razdoblju prethodne godine	u izvještajnom razdoblju	
051	Građevinski objekti u pripremi	150	0	0	-
052	Postrojenja i oprema u pripremi	151	0	0	-
053	Prijevozna sredstva u pripremi	152	0	0	-
054	Višegodišnji nasadi i osnovno stado u pripremi	153	0	0	-
055	Ostala nematerijalna proizvedena imovina u pripremi	154	0	0	-
056	Ostala nefinancijska imovina u pripremi	155	0	0	-
Opis stavke			Stanje 1. siječnja	Stanje na kraju izvještajnog razdoblja	Indeks (5/4)
	Stanje zaliha	156	0	0	-
	Kontrolni zbroj (AOP 145 do 156)	157	10	10	100,0



Zakonski zastupnik: Velenik Nenad

Datum: 31.12.2017

Osoba za kontakt: Sandra Mušković

Telefon: +385(52)653317

Telefax: 052432347

Adresa e-pošte: info@meliusmodus.hr

Vrsta posla: 708

Obrazac
BIL-NPF

BILANCA

Stanje na dan: 31.12.2017.

Naziv obveznika: TZ GRADA POREČA

Poštanski broj: 52440

Mjesto: POREČ

Adresa sjedišta: ZAGREBAČKA 9

Račun (IBAN): HR752360001101140521

RNO broj: 0050792

Šifra djelatnosti: 9411

Djelatnost poslovnih organizacija i organizacija posjedavaca

Matični broj: 03914917

Šifra grada/općine: 348

Grad/općina: POREČ

OIB: 87338898641

Oznaka razdoblja: 2017-12

Šifra županije: 18

Verzija Excel datoteke: 5.0.7.

Iznosi u kunama bez lipa

Račun iz rač. plana	OPIS	AOP	Stanje 1. siječnja	Stanje 31. prosinca	Index (5/4)
1	2	3	4	5	6
IMOVINA					
	IMOVINA (AOP 002+074)	001	1.770.220	1.784.111	100,8
0	Nefinancijska imovina (AOP 003+018+047+051+055+064)	002	780.345	895.445	114,7
01	Neproizvedena dugotrajna imovina (AOP 004+008-017)	003	7.367	2.878	39,1
011	Materijalna imovina – prirodna bogatstva (AOP 005 do 007)	004	0	0	-
0111	Zemljište	005	0	0	-
0112	Rudna bogatstva	006	0	0	-
0113	Ostala prirodna materijalna imovina	007	0	0	-
012	Nematerijalna imovina (AOP 009 do 016)	008	1.103.441	1.103.441	100,0
0121	Patenti	009	0	0	-
0122	Koncesije	010	0	0	-
0123	Licence	011	0	0	-
0124	Ostala prava	012	45.753	45.753	100,0
0125	Goodwill	013	0	0	-
0126	Osnivački izdaci	014	0	0	-
0127	Izdaci za razvoj	015	0	0	-
0128	Ostala nematerijalna imovina	016	1.057.688	1.057.688	100,0
019	Ispravak vrijednosti neproizvedene dugotrajne imovine	017	1.096.074	1.100.563	100,4
02	Proizvedena dugotrajna imovina (AOP 019+023+031+034+039+042-046)	018	772.978	892.567	115,5
021	Građevinski objekti (AOP 020 do 022)	019	1.069.666	1.069.666	100,0
0211	Stambeni objekti	020	0	0	-
0212	Poslovni objekti	021	1.069.666	1.069.666	100,0
0213	Ostali građevinski objekti	022	0	0	-
022	Postrojenja i oprema (AOP 024 do 030)	023	1.325.541	1.334.349	100,7
0221	Uredska oprema i namještaj	024	210.881	219.688	104,2
0222	Komunikacijska oprema	025	40.637	40.638	100,0
0223	Oprema za održavanje i zaštitu	026	50.421	50.421	100,0
0224	Medicinska i laboratorijska oprema	027	0	0	-
0225	Instrumenti, uređaji i strojevi	028	0	0	-
0226	Sportska i glazbena oprema	029	93.249	93.249	100,0
0227	Uređaji, strojevi i oprema za ostale namjene	030	930.353	930.353	100,0
023	Prijevozna sredstva (AOP 032+033)	031	212.287	150.480	70,9
0231	Prijevozna sredstva u cestovnom prometu	032	212.287	150.480	70,9
0232	Ostala prijevozna sredstva	033	0	0	-
024	Knjige, umjetnička djela i ostale izložbene vrijednosti (AOP 035 do 038)	034	3.380	3.380	100,0
0241	Knjige u knjižnicama	035	0	0	-
0242	Umjetnička djela (izložena u galerijama, muzejima i slično)	036	0	0	-
0243	Muzejski izlošci i predmeti prirodnih rijetkosti	037	0	0	-
0244	Ostale nespomenute izložbene vrijednosti	038	3.380	3.380	100,0
025	Višegodišnji nasadi i osnovno stado (AOP 040+041)	039	0	0	-
0251	Višegodišnji nasadi	040	0	0	-
0252	Osnovno stado	041	0	0	-
026	Nematerijalna proizvedena imovina (AOP 043 do 045)	042	17.499	17.498	100,0
0261	Ulaganja u računalne programe	043	17.499	17.498	100,0
0262	Umjetnička, literarna i znanstvena djela	044	0	0	-
0263	Ostala nematerijalna proizvedena imovina	045	0	0	-
029	Ispravak vrijednosti proizvedene dugotrajne imovine	046	1.855.395	1.682.806	90,7
03	Plemeniti metali i ostale pohranjene vrijednosti (AOP 048)	047	0	0	-
031	Plemeniti metali i ostale pohranjene vrijednosti (AOP 049+050)	048	0	0	-
0311	Plemeniti metali i drago kamenje	049	0	0	-

0312	Pohranjene knjige, umjetnička djela i slične vrijednosti	050	0	0	-
04	Sitni inventar (AOP 052+053-054)	051	0	0	-
041	Zalihe sitnog inventara	052	0	0	-
042	Sitni inventar u uporabi	053	169.270	169.819	100,3
049	Ispravak vrijednosti sitnog inventara	054	169.270	169.819	100,3
05	Nefinancijska imovina u pripremi (AOP 056 do 059+062+063)	055	0	0	-
051	Građevinski objekti u pripremi	056	0	0	-
052	Postrojenja i oprema u pripremi	057	0	0	-
053	Prijevozna sredstva u pripremi	058	0	0	-
054	Višegodišnji nasadi i osnovno stado u pripremi (AOP 060+061)	059	0	0	-
0541	Višegodišnji nasadi u pripremi	060	0	0	-
0542	Osnovno stado u pripremi	061	0	0	-
055	Ostala nematerijalna proizvedena imovina u pripremi	062	0	0	-
056	Ostala nefinancijska imovina u pripremi	063	0	0	-
06	Proizvedena kratkotrajna imovina (AOP 065+070+073)	064	0	0	-
061	Zalihe za obavljanje djelatnosti (AOP 066 do 069)	065	0	0	-
0611	Zalihe za preraspodjelu drugima	066	0	0	-
0612	Zalihe materijala za redovne potrebe	067	0	0	-
0613	Zalihe rezervnih dijelova	068	0	0	-
0614	Zalihe materijala za posebne potrebe	069	0	0	-
062	Proizvodnja i proizvodi (AOP 071+072)	070	0	0	-
0621	Proizvodnja u tijeku	071	0	0	-
0622	Gotovi proizvodi	072	0	0	-
063	Roba za daljnju prodaju	073	0	0	-
1	Financijska imovina (AOP 075+083+100+105+125+133+142)	074	989.875	888.666	89,8
11	Novac u banci i blagajni (AOP 076+080+081+082)	075	987.475	552.892	56,0
111	Novac u banci (AOP 077 do 079)	076	987.475	552.892	56,0
1111	Novac na računu kod tuzemnih poslovnih banaka	077	987.475	552.892	56,0
1112	Novac na računu kod inozemnih poslovnih banaka	078	0	0	-
1113	Prijelazni račun	079	0	0	-
112	Izdvojena novčana sredstva	080	0	0	-
113	Novac u blagajni	081	0	0	-
114	Vrijednosnice u blagajni	082	0	0	-
12	Depoziti, jamčevni polozi i potraživanja od radnika te za više plaćene poreze i ostalo (AOP 084+087+088+089+095)	083	2.400	501	20,9
121	Depoziti u bankama i ostalim financijskim institucijama (AOP 085+086)	084	0	0	-
1211	Depoziti u tuzemnim bankama i ostalim financijskim institucijama	085	0	0	-
1212	Depoziti u inozemnim bankama i ostalim financijskim institucijama	086	0	0	-
122	Jamčevni polozi	087	0	0	-
123	Potraživanja od radnika	088	288	501	174,0
124	Potraživanja za više plaćene poreze i doprinose (AOP 090 do 094)	089	0	0	-
1241	Potraživanje za više plaćene poreze	090	0	0	-
1242	Potraživanja za porez na dodanu vrijednost kod obveznika	091	0	0	-
1243	Potraživanja za više plaćene carine i carinske pristojbe	092	0	0	-
1244	Potraživanja za više plaćene ostale poreze	093	0	0	-
1245	Potraživanja za više plaćene doprinose	094	0	0	-
129	Ostala potraživanja (AOP 096 do 099)	095	2.112	0	0,0
1291	Potraživanja za naknade koje se refundiraju	096	0	0	-
1292	Potraživanja za naknade štete	097	0	0	-
1293	Potraživanja za predujmove	098	0	0	-
1294	Ostala nespomenuta potraživanja	099	2.112	0	0,0
13	Zajmovi (AOP 101+102+103-104)	100	0	0	-
131	Zajmovi građanima i kućanstvima	101	0	0	-
132	Zajmovi pravnim osobama koji obavljaju poduzetničku djelatnost	102	0	0	-
133	Zajmovi ostalim subjektima	103	0	0	-
139	Ispravak vrijednosti danih zajmova	104	0	0	-
14	Vrijednosni papiri (AOP 106+109+112+115+118+121-124)	105	0	0	-
141	Čekovi (AOP 107+108)	106	0	0	-
1411	Čekovi-tuzemni	107	0	0	-
1412	Čekovi-inozemni	108	0	0	-
142	Komercijalni i blagajnički zapisi (AOP 110+111)	109	0	0	-
1421	Komercijalni i blagajnički zapisi – tuzemni	110	0	0	-
1422	Komercijalni i blagajnički zapisi – inozemni	111	0	0	-
143	Mjenice (AOP 113+114)	112	0	0	-
1431	Mjenice – tuzemne	113	0	0	-
1432	Mjenice – inozemne	114	0	0	-
144	Obveznice (AOP 116+117)	115	0	0	-
1441	Obveznice – tuzemne	116	0	0	-
1442	Obveznice – inozemne	117	0	0	-
145	Opcije i drugi financijski derivati (AOP 119+120)	118	0	0	-
1451	Opcije i drugi financijski derivati – tuzemni	119	0	0	-

1452	Opcije i drugi financijski derivati – inozemni	120	0	0	-
146	Ostali vrijednosni papiri (AOP 122+123)	121	0	0	-
1461	Ostali tuzemni vrijednosni papiri	122	0	0	-
1462	Ostali inozemni vrijednosni papiri	123	0	0	-
149	Ispravak vrijednosti vrijednosnih papira	124	0	0	-
15	Dionice i udjeli u glavnici (AOP 126+129-132)	125	0	0	-
151	Dionice i udjeli u glavnici banaka i ostalih financijskih institucija (AOP 127+128)	126	0	0	-
1511	Dionice i udjeli u glavnici tuzemnih banaka i ostalih financijskih institucija	127	0	0	-
1512	Dionice i udjeli u glavnici inozemnih banaka i ostalih financijskih institucija	128	0	0	-
152	Dionice i udjeli u glavnici trgovačkih društava (AOP 130+131)	129	0	0	-
1521	Dionice i udjeli u glavnici tuzemnih trgovačkih društava	130	0	0	-
1522	Dionice i udjeli u glavnici inozemnih trgovačkih društava	131	0	0	-
159	Ispravak vrijednosti dionica i udjela u glavnici	132	0	0	-
16	Potraživanja za prihode (AOP 134 do 137+140-141)	133	0	25.000	-
161	Potraživanja od kupaca	134	0	25.000	-
162	Potraživanja za članarine i članske doprinose	135	0	0	-
163	Potraživanja za prihode po posebnim propisima	136	0	0	-
164	Potraživanja za prihode od imovine (AOP 138+139)	137	0	0	-
1641	Potraživanja za prihode od financijske imovine	138	0	0	-
1642	Potraživanja za prihode od nefinancijske imovine	139	0	0	-
165	Ostala nespomenuta potraživanja	140	0	0	-
169	Ispravak vrijednosti potraživanja	141	0	0	-
19	Rashodi budućih razdoblja i nedospjela naplata prihoda (AOP 143+144)	142	0	310.273	-
191	Rashodi budućih razdoblja	143	0	10.273	-
192	Nedospjela naplata prihoda	144	0	300.000	-
OBVEZE I VLASTITI IZVORI					
	OBVEZE I VLASTITI IZVORI (AOP 146+195)	145	1.770.220	1.784.111	100,8
2	Obveze (AOP 147+174+182+190)	146	120.514	435.148	361,1
24	Obveze za rashode (AOP 148+156+164+168+169+170)	147	118.209	243.747	206,2
241	Obveze za radnike (AOP 149 do 155)	148	68.924	80.846	117,3
2411	Obveze za plaće – neto	149	39.859	47.279	118,6
2412	Obveze za naknade plaća – neto	150	0	0	-
2413	Obveze za plaće u naravi – neto	151	0	0	-
2414	Obveze za porez i prírez na dohodak iz plaća	152	6.622	8.026	121,2
2415	Obveze za doprinose iz plaća	153	12.326	13.527	109,7
2416	Obveze za doprinose na plaće	154	10.117	12.014	118,8
2417	Ostale obveze za radnike	155	0	0	-
242	Obveze za materijalne rashode (AOP 157 do 163)	156	46.738	156.084	334,0
2421	Naknade troškova radnicima	157	954	1.231	129,0
2422	Naknade članovima u predstavničkim i izvršnim tijelima, povjerenstavima i slično	158	0	0	-
2423	Naknade volonterima	159	0	0	-
2424	Naknade ostalim osobama izvan radnog odnosa	160	250	40.173	>>100
2425	Obveze prema dobavljačima u zemlji	161	45.534	114.680	251,9
2426	Obveze prema dobavljačima u inozemstvu	162	0	0	-
2429	Ostale obveze za financiranje rashoda poslovanja	163	0	0	-
244	Obveze za financijske rashode (AOP 165 do 167)	164	4	0	0,0
2441	Obveze za kamate za izdane vrijednosne papire	165	0	0	-
2442	Obveze za kamate za primljene kredite i zajmove	166	4	0	0,0
2443	Obveze za ostale financijske rashode	167	0	0	-
245	Obveze za prikupljena sredstva pomoći	168	0	0	-
246	Obveze za kazne, penale i naknade šteta	169	0	0	-
249	Ostale obveze (AOP 171 do 173)	170	2.543	6.817	268,1
2491	Obveze za poreze	171	0	0	-
2492	Obveze za porez na dodanu vrijednost	172	0	0	-
2493	Obveze za predujmove, depozite, primljene jamčevine i ostale nespomenute obveze	173	2.543	6.817	268,1
25	Obveze za vrijednosne papire (AOP 175+178-181)	174	0	0	-
251	Obveze za čekove (AOP 176+177)	175	0	0	-
2511	Obveze za čekove – tuzemne	176	0	0	-
2512	Obveze za čekove – inozemne	177	0	0	-
252	Obveze za mjenice (AOP 179+180)	178	0	0	-
2521	Obveze za mjenice – tuzemne	179	0	0	-
2522	Obveze za mjenice – inozemne	180	0	0	-
259	Ispravak vrijednosti obveza za vrijednosne papire	181	0	0	-
26	Obveze za kredite i zajmove (AOP 183+186-189)	182	0	100.822	-
261	Obveze za kredite banaka i ostalih kreditora (AOP 184+185)	183	0	0	-
2611	Obveze za kredite u zemlji	184	0	0	-
2612	Obveze za kredite iz inozemstva	185	0	0	-
262	Obveze za robne i ostale zajmove (AOP 187+188)	186	0	100.822	-
2621	Obveze za zajmove u zemlji	187	0	100.822	-
2622	Obveze za zajmove iz inozemstva	188	0	0	-
269	Ispravak vrijednosti obveza za kredite i zajmove	189	0	0	-

29	Odgođeno plaćanje rashoda i prihodi budućih razdoblja (AOP 191+192)	190	2.305	90.579	3.929,7
291	Odgođeno plaćanje rashoda	191	0	90.579	-
292	Naplaćeni prihodi budućih razdoblja (AOP 193+194)	192	2.305	0	0,0
2921	Unaprijed plaćeni prihodi	193	0	0	-
2922	Odgođeno priznavanje prihoda	194	2.305	0	0,0
5	Vlastiti izvori (AOP 196+199-200)	195	1.649.706	1.348.963	81,8
51	Vlastiti izvori (AOP 197+198)	196	765.738	752.367	98,3
511	Vlastiti izvori	197	765.738	752.367	98,3
512	Revalorizacijska rezerva	198	0	0	-
5221	Višak prihoda	199	883.968	596.596	67,5
5222	Manjak prihoda	200	0	0	-
IZVANBILANČNI ZAPISI					
61	Izvanbilančni zapisi – aktiva	201	0	0	-
62	Izvanbilančni zapisi – pasiva	202	0	0	-

Zakonski zastupnik: Velenik Nenad

Datum: 31.12.2017

Osoba za kontakt: Sandra Mušković

Telefon: +385(52)653317

Telefax: 052432347

Adresa e-pošte: info@meliusmodus.hr



Prost. zakonskog zastupnika



Poreč
You complete us

**TURISTIČKA ZAJEDNICA
GRADA POREČA**
Zagrebačka 9, HR-52440 Poreč
OIB: 87338898641

Poreč, 15.02.2018.

BILJEŠKE UZ FINANCIJSKA IZVJEŠĆA ZA 2017.GODINU

1. UVOD

Turistička zajednica grada Poreča je pravna osoba osnovana radi promicanja i unapređenja turizma i gospodarskih interesa pravnih i fizičkih osoba koje pružaju ugostiteljske i druge turističke usluge ili obavljaju drugu djelatnost neposredno povezanu s turizmom na području grada Poreča.

Turistička zajednica upisana je u Upisniku turističkih zajednica koji se vodi kod Ministarstva turizma pod brojem 68 s datumom 05.svibnja 2011.godine. Gospodin Nenad Velenik, direktor Turističkog ureda Turističke zajednice grada Poreča upisan je u isti upisnik kao osoba ovlaštena za zastupanje Turističke zajednice Grada Poreča.

Ustroj i način rada Turističke zajednice regulirani su Zakonom o turističkim zajednicama i Statutom usvojenim na sjednici Skupštine Turističke zajednice grada Poreča održane 29.12.2009.godine.

Obvezni članovi Turističke zajednice grada Poreča su sve pravne i fizičke osobe koje u destinaciji imaju svoje sjedište ili poslovnu jedinicu i koje ostvaruju prihod pružanjem ugostiteljskih ili drugih turističkih usluga ili obavljaju s turizmom neposredno povezane djelatnosti utvrđene posebnim zakonom.

Članovi Turističke zajednice upravljaju njenim radom preko svojih predstavnika u tijelima Turističke zajednice sukladno Zakonu i Statutu. Tijela Turističke zajednice su:

1. Skupština
2. Turističko vijeće
3. Nadzorni odbor i
4. Predsjednik Turističke zajednice

Dužnost predsjednika Turističke zajednice grada Poreča, temeljem odredbi Zakona i Statuta, obnaša Gradonačelnik grada Poreča gospodin Loris Peršurić. Predsjednik Turističke zajednice istovremeno je i predsjednik Skupštine i predsjednik Turističkog vijeća.

Turističko vijeće je izvršno tijelo Skupštine Turističke zajednice koje ima Predsjednika i 8 članova biranih iz redova članova Turističke zajednice vodeći računa o zastupljenosti svih djelatnosti u turizmu destinacije, te vodeći računa o stručnosti i/ili iskustvu u turizmu. Zadaće Turističkog vijeća određene su Statutom.

Nadzorni odbor je nadzorno tijelo Turističke zajednice ima 3 člana od kojih dva člana bira Skupština iz redova članova, a jednog člana imenuje Turistička zajednica Istarske županije.

Radi obavljanja stručnih i administrativnih poslova vezanih za zadaće Turističke zajednice utvrđene Zakonom i Statutom osnovan je Turistički ured. Turistički ured ima direktora kojega imenuje i razrješava Turističko vijeće.

Direktor Turističkog ureda zastupa Turističku zajednicu, organizira i rukovodi radom i poslovanjem turističkog ureda, provodi odluke turističkog vijeća i u granicama ovlasti odgovorna je za poslovanje Turističke zajednice i zakonitost rada Turističkog ureda.

Turistička zajednica Grada Poreča prema klasifikaciji Državnog zavoda za statistiku posluje pod matičnim brojem 03914917, a šifra djelatnosti je 9411 po novom razvrstavanju poslovnog subjekta prema NKD-u 2007. Osobni identifikacijski broj (OIB) je: 87338898641.

Poslovi i zadaće Turističke zajednice usmjereni su u cilju poticanja i iniciranja razvoja i unapređenja postojećih turističkih proizvoda na području djelovanja, iniciranje razvoja novih turističkih proizvoda putem upravljanja destinacijom, promicanja turističkog proizvoda destinacije, razvijanja svijesti o važnosti gospodarskih, društvenih i drugih učinaka turizma, te potrebi i važnosti očuvanja i unapređenja svih elemenata turističkog proizvoda destinacije, a osobito zaštite okoliša te prirodne i kulturne baštine sukladno održivom razvoju skladno odredbama Zakona i Statuta.

2. OSNOVE ZA SASTAVLJANJE FINANCIJSKIH IZVJEŠĆA

Djelovanje Turističke zajednice temelji se na načelu opće koristi bez ostvarivanja neposredne dobiti pa ista poslovne knjige vodi temeljem odredbi Zakona o financijskom poslovanju i računovodstvu neprofitnih organizacija. Financijska izvješća za 2017.godinu sastavljena su sukladno Pravilniku o izvještavanju u neprofitnom računovodstvu i registru neprofitnih organizacija.

Neprofitno računovodstvo temelji se na općeprihvaćenim računovodstvenim načelima točnosti, istinitosti, pouzdanosti i pojedinačnom iskazivanju poslovnih događaja.

Način iskazivanja imovine, obveza i vlastitih izvora te priznavanje prihoda, rashoda, primitaka i izdataka regulirano je Zakonom o financijskom poslovanju i računovodstvu neprofitnih organizacija.

Obavljena je revizija financijskih izvješća za 2016.godinu.

3. BILJEŠKE UZ POJEDINE POZICIJE BILANCE

3.1. Nefinancijska imovina

Iskazana nefinancijska imovina u iznosu od 895.445 kuna odnosi se na sljedeću imovinu:

Opis	(u kunama)	
	01.01.2017.g.	31.12.2017.g.
Neproizvedena dugotrajna imovina	7.367	2.878
Proizvedena dugotrajna imovina	772.978	892.567
Sitan inventar	0	0
Nefinancijska imovina u pripremi	0	0
Proizvedena kratkotrajna imovina	0	0
Ukupno:	780.345	895.445

Neproizvedena dugotrajna imovina nabavne vrijednosti 1.103.441 kunu i ispravka vrijednosti 1.100.563 kune najvećim dijelom odnosi se na ulaganja na tuđoj imovini (Turistički informativni centar).

Proizvedena dugotrajna imovina iskazana u bilanci na dan 31.12.2017.g. odnosi se na:

Opis	(u kunama)		
	Nabavna vrijednost	Ispravak vrijednosti	Sadašnja vrijednost
Građevinski objekti	1.069.666	336.964	732.702
Postrojenje i oprema	1.334.349	1.310.856	23.493
Prijevozna sredstva	150.480	14.108	136.372
Knjige, umjetnička djela i ost.	3.380	3.380	0
Ulaganje u računalne programe	17.498	17.498	0
Ukupno:	2.575.373	1.682.806	892.567

U 2017. godini nabavljeno je novo osobno vozilo u vrijednosti 150.480 kuna te je nabavljeno opreme u vrijednosti od 8.806 kuna. Staro osobno vozilo prodano je i isknjiženo iz poslovnih knjiga.

Obračun amortizacije dugotrajne imovine vrši se po stopama propisanim Pravilnikom o neprofitnom računovodstvu i kontnom planu. Ispravak vrijednosti proizvedene dugotrajne imovine za 2017.g. iznosi ukupno 44.187 kuna od čega je na teret rashoda iskazano 30.817 kuna za imovinu nabavljenu poslije 2008.g., a na teret vlastitih izvora 13.370 kuna za imovinu nabavljenu do 2008.g.

Sitan inventar iskazan je na kraju godine u iznosu od 169.819 kuna i u cijelosti je na ispravku vrijednosti. U 2017.g. izvršena je nabava sitnog inventara u iznosu od 549 kuna, a izvršen je i otpis u iznosu od 0 kuna.

3.2. Financijska imovina

Financijska imovina iskazana u bilanci na dan 31.12.2017.g. u iznosu od 888.666 kuna odnosi se na:

Opis	(u kunama)	
	01.01.2017.g.	31.12.2017.g.
- novac u banci i blagajni	987.475	552.892
- depoziti, jamč.polozi, potraživanja od zaposlenih i potr.za više pl.poreze	2.400	501
- zajmovi	0	0
- potraživanja za prihode	0	25.000
- rashodi budućeg razdoblja i nedospjela naplata prihoda	0	310.273
Ukupno:	989.875	888.666

Novčana sredstva su iskazana temeljem izvoda žiro-računa i gotovog novca u blagajni i odnosi se na:

Opis	(u kunama)	
	01.01.2017.g.	31.12.2017.g.
Žiro računi – redovni	984.531	549.965
Žiro račun - devizni	2.944	2.927
Novac u blagajni	0	0
Ukupno:	987.475	552.892

Turistička zajednica je platni promet u 2017.g. obavljala putem Zagrebačke banke d.d. i IKB Umag d.d.

Rashodi budućeg razdoblja i nedospjela naplata prihoda odnosi se na potraživanja od Hrvatske turističke zajednice doznačena u siječnju 2018.g. koja se odnose na donaciju za manifestaciju „Swatch Beach Volleyball Major Series 2017.“ koja je realizirana i ugovorena u 2017.g.

3.3. Obveze

Iskazane obveze u bilanci na dan 31.12.2017.g. u iznosu od 435.148 kuna odnose se na:

Opis	(u kunama)	
	01.01.2017.g.	31.12.2017.g.
Obveze za rashode	118.209	243.747
Obveze za vrijed. papire	0	0
Obveze za kredite i zajmove	0	100.822
Odgođeno plaćanje rashoda i prihod budućeg razdoblja	2.305	90.579
Ukupno:	120.514	435.148

Obveze za rashode iskazane u bilanci na dan 31.12.2017. godine u iznosu od 243.747 kuna odnose se na:

Opis	(u kunama)	
	01.01.2017.g.	31.12.2017.g.
Obveze za radnike	68.924	80.846
Obveze za materijalne rashode	46.738	156.084
Obveze za financijske rashode	4	0
Ostale obveze	2.543	6.817
Ukupno:	118.209	243.747

Obveze za radnike odnose se na obračunatu plaću, te poreze i doprinose na plaću za prosinac 2017. godine, a isplaćene u siječnju 2018. godine.

Obveze za materijalne rashode najvećim dijelom odnose se na obveze prema dobavljačima koje su podmirene u 2018. godini po dospijeću.

Obveze za kredite i zajmove odnose se na obveze po financijskom leasingu u iznosu od 100.822 kune. Po otplatnom planu obveza će biti podmirena u dvije godišnje leasing rate do 2019.god.

3.4. Vlastiti izvori

Vlastiti izvori iskazani u bilanci na dan 31.12.2017. godine u iznosu od 1.348.963 kune odnose se na:

Opis	(u kunama)	
	01.01.2017.g.	31.12.2017.g.
Vlastiti izvori iz prethodnih godina	765.738	752.367
Višak prihoda tekuće godine	883.968	596.596
Ukupno vlastiti izvori:	1.649.706	1.348.963

Smanjenje vlastitih izvora iz prethodne godine odnosi se na obračunatu amortizaciju imovine nabavljene prije 2008. godine (bilješka 3.1). Smanjenje vlastitih izvora u 2017. godini nastalo je zbog iskazanog manjka prihoda u 2017.g. u iznosu od 287.372 kune.

4. BILJEŠKE UZ IZVJEŠTAJ O PRIHODIMA I RASHODIMA

Turistička zajednica grada Poreča je u 2017. godini ostvarila:

(u kunama)

Opis	Ostvareno 2016.g.	Plan 2017.g.	Ostvareno 2017.g.
Ukupne prihode	15.430.820	15.215.000	15.477.189
Ukupne rashode	-15.068.093	-15.707.000	-15.764.561
Manjak / Višak prihoda	362.727	-492.000	-287.372
Višak prihoda - preneseni	521.241	886.968	883.968
Višak prihoda raspoloživ u sljedećem razdoblju	883.968	394.968	596.596

4.1. Prihodi

Iskazani prihodi odnose se na:

(u kunama)

Opis	2016.g.	2017.g.
Prihodi od prodaje roba i pružanja usluga	0	0
Prih.od članarina i članskih doprinosa	2.090.397	1.978.619
Prihodi po posebnim propisima	10.026.260	10.361.114
Prihodi od imovine	52.794	51.490
Prihodi od donacija	3.205.000	3.005.000
Ostali prihodi	56.369	80.966
Ukupni prihodi	15.430.820	15.477.189

U skladu s promijenjenim propisima od 2008. godine prihodi se iskazuju po računovodstvenom načelu nastanka događaja neovisno o naplati, osim za prihode od članarina i boravišne pristojbe koji se iskazuju u financijskim izvještajima pod uvjetom da su naplaćeni.

Prihodi od članarina čine uplate temeljem Zakona o članarinama u turističkim zajednicama kojeg uplaćuju pravne i fizičke osobe koje obavljaju turističku djelatnost na području grada Poreča. Praćenje obveza i uplata prati Porezna uprava. Doznačena sredstva automatski se doznačavaju korisnicima sredstava koji su određeni zakonom. U 2017. godini naplaćeno je ukupno 1.978.619 kuna.

Prihodi po posebnim propisima odnose se na prihode od boravišne pristojbe koji se naplaćuju temeljem odredbi Zakona o boravišnoj pristojbi. Boravišnu pristojbu naplaćuju pružatelji usluga smještaja gostiju i uplaćuju na određen poseban račun. Naplaćena sredstva na računu raspoređuju se korisnicima prema odredbi Zakona. U 2017. godini naplaćeno je ukupno 10.361.114 kuna. Prema evidenciji turističke zajednice nenaplaćena sredstva boravišne pristojbe na dan 31.12.2017.g. iznose ukupno 350.175 kuna.

Prihodi od imovine u iznosu od 51.490 kuna najvećim dijelom odnose se na prihode od davanja u zakup poslovnog prostora.

Prihodi od donacija iskazani u iznosu od 3.005.000 kuna, odnose se na:

- 2.900.000 kn prihode od donacija za sportsku manifestaciju turnir odbojke na pijesku – Swatch Beach Volleyball Major Series (Grad Poreč u iznosu od 2.000.000 kuna, te ostale pravne osobe 900.000 kn)
- 105.000 kn prihode od donacija za manifestaciju 3. Međunarodnog turnira u lovu na veliku ribu.

Ostali prihodi iskazani u iznosu od 80.966 kuna najvećim dijelom odnose se na refundacije troškova za sajmove od strane TZ Općine Funtana i TZ Općine Tar Vabriga.

4.2. Rashodi

Iskazani rashodi u izvješću o prihodima i rashodima odnose se na:

(u kunama)

Opis	2016.g.	2017.g
Rashodi za radnike	921.287	1.108.107
Materijalni rashodi	9.272.569	8.860.650
Rashodi amortizacije	20.416	30.817
Financijski rashodi	74.502	21.903
Donacije	1.883.472	2.724.059
Ostali rashodi	2.895.847	3.019.025
Ukupni rashodi:	15.068.093	15.764.561

U skladu s promijenjenim propisima od 2008. godine rashodi se iskazuju po računovodstvenom načelu nastanka događaja neovisno o plaćanju istih.

Rashodi za radnike odnose na plaće, te poreze i doprinose na plaće zaposlenih u 2017.godini.

Iskazani materijalni rashodi odnose se na:

(u kunama)

Opis	2016.g.	2017.g
Naknade troškova radnicima	29.204	33.614
Naknade troškova članovima u predstavničkim i izvršnim tijelima, povjerenstvima i slično	183.823	141.253
Naknade volonterima	0	0
Rashodi za usluge	8.508.581	8.186.136
Rashodi za materijal i energiju	172.856	67.733
Ostali nespomenuti materijalni rashodi	378.105	431.884
Ukupni materijalni rashodi:	9.272.569	8.860.620

Naknada troškova članovima u predstavničkim i izvršnim tijelima, povjerenstvima i slično odnosi se na obračunate naknade članovima Skupštine, Turističkog vijeća i Nadzornog odbora za rad u tijelima za 2017.godinu u skladu sa aktima Turističke zajednice.

Rashodi za usluge iskazani u iznosu od 8.186.136 kuna odnose se na:

(u kunama)

Opis	2016.g.	2017.g
Usluge telefona, pošte i prijevoza	61.569	34.304
Usluge tekućeg i investicijskog održavanja	80.139	61.699
Usluge promidžbe i informiranja	7.583.666	7.283.466
Komunalne usluge	33.698	23.338
Zakupnine i najamnine	91.924	182.370
Zdravstvene i veterinarske usluge	2.250	2.250
Intelektualne i osobne usluge	236.372	302.882
Računalne usluge	189.983	85.595
Ostale usluge	228.980	210.232
Ukupno:	8.508.581	8.186.136

Od iskazanih rashoda za usluge najveći dio čine usluge oglašavanja i drugi oblici promidžbe destinacije u iznosu od 7.283.466 kuna. Usluge promidžbe destinacije najvećim dijelom realizirane su kroz sportske manifestacije u iznosu od 6.153.528 kuna (najveći iznos od 4.910.102 kn odnosi se na turnir odbojke na pijesku – Swatch Beach Volleyball Major Series), kroz kulturne i zabavne manifestacije i druge oblike promidžbe i oglašavanja u iznosu od 1.129.938 kuna, a sve sukladno usvojenom program rada i financijskom planu za 2017.godinu.

Rashodi za donacije iskazani u iznosu od 2.724.059 kuna odnose se na donacije za sportske, zabavne i kulturne manifestacije na području grada Poreča sukladno Odluci o dodjeli potpora i financijskom planu za 2017.godinu.

Ostali rashodi iskazani u iznosu od 3.019.025 kuna najvećim dijelom u iznosu od 3.014.683 kuna čine transfer boravišne pristojbe gradu Poreču temeljem odredbi Zakona. Grad Poreč dostavio je Turističkoj zajednici izvješće o utrošenim sredstvima od boravišne pristojbe za 2017.godinu.

5. OBVEZE PO SUDSKIM SPOROVIMA

Turistička zajednica grada Poreča nema sudskih sporova po kojima bi u budućnosti ostvarila prihode ili imala obveze i troškove.

U Poreču, 15.02.2018.g.

Direktor Turističkog ureda:

Nenad Velenik

